

GEBSAPrev

**Relatório
Anual
2019**



Arquivo Interativo
Clique nos botões



Mensagem da Administração



Caro Participante,

2019 foi um ano de muitos desafios e grandes realizações para a GEBSAPrev que atingiu R\$ 2 bilhões de patrimônio no mês de julho. A conquista foi resultado da gestão estratégica de investimentos, alinhada às necessidades dos Participantes no momento da aposentadoria, e foi alcançada três anos após a Entidade chegar ao primeiro bilhão de reais em patrimônio.

Os desafios se concentraram na área econômica. A trajetória de queda dos juros exigiu um olhar mais atento para os investimentos, em busca de opções mais rentáveis e disposição para assumir certo nível de risco. A GEBSAPrev acertou em antecipar mudanças na carteira em 2019, aumentando a alocação em ativos com maior retor-

no agregado e, conseqüentemente, mais risco, colhendo os frutos da queda na taxa de juros ao longo do ano passado. Mesmo com o cenário cada vez mais desafiador, a rentabilidade foi superior à média de mercado.

Em 2019, foram intensificadas as ações de Educação Financeira na GEBSAPrev. Foi realizada no mês de maio a Primeira Semana de Bem-Estar Financeiro, com os pilares Conscientizar, Poupar e Investir. A proposta é fornecer um conteúdo completo que, além de conscientizar sobre a importância de se preparar para o futuro, também orientasse como fazer isso, apresentando formas de como se organizar financeiramente e de realizar investimentos.



Para aprimorar a comunicação com seus Participantes e facilitar o acesso a informações diferenciadas e relevantes para o seu planejamento, a GEBSAPrev disponibilizou uma nova Área do Participante, mais dinâmica e de fácil navegação, além da nova versão do aplicativo GEBSAPrev. Outras novidades foram a solicitação de empréstimo totalmente online, sem a necessidade de envio de documentos por correspondência, e a maior interação com os Participantes nas redes sociais, com a atualização de conteúdo no Facebook e Instagram.

Desde o final do último ano, a estrutura dos investimentos da GEBSAPrev passou a ser composta por quatro fundos exclusivos, cada um com uma estratégia específica (renda fixa simples, renda fixa híbrido, renda variável e estruturados), e estes, por sua vez, compram cotas de fundos abertos, tornando o processo operacional mais eficiente e reduzindo o custo final ao Participante.

A GEBSAPrev enxerga um futuro de oportunidades, com bons índices de crescimento patrimonial nos próximos anos, sempre em busca de melhorar a performance dos Planos e ampliar o patrimônio dos Participantes.

Continue contando sempre com a GEBSAPrev para ajudá-lo a planejar o seu futuro.

Boa leitura!

A GEBSAPrev

A GEBSAPrev

Estrutura Organizacional



NÚMEROS GEBSAPrev

Dados baseados na **avaliação atuarial - 2019**

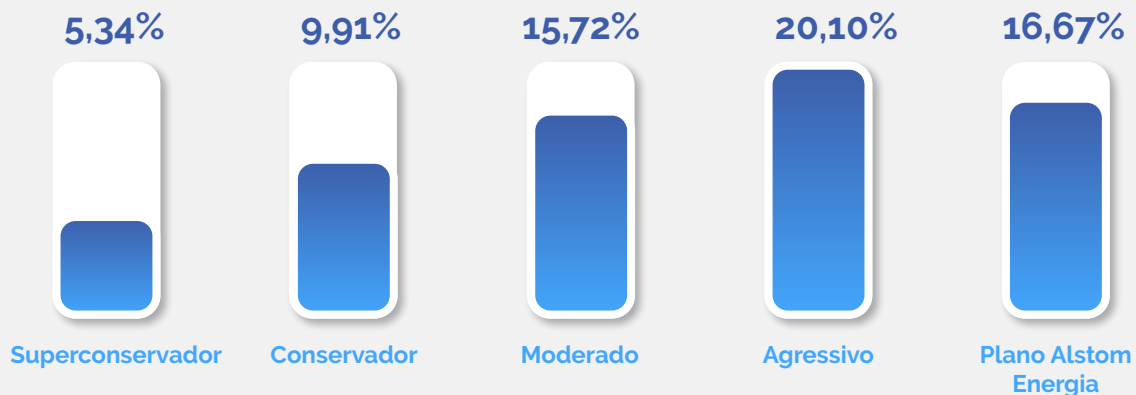


Crescimento Patrimonial em 2019




Desempenho Consolidado

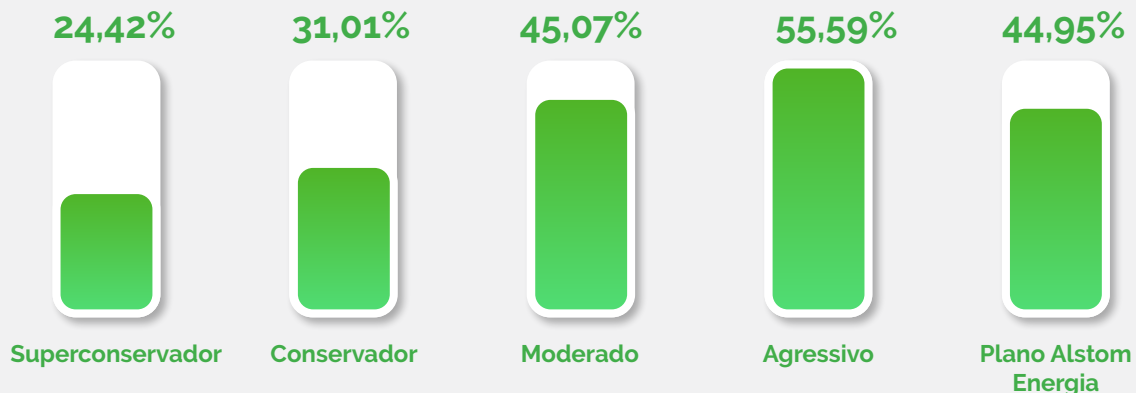
Resultados acumulados repassados aos Participantes de acordo com os Perfis de Investimentos em 2019



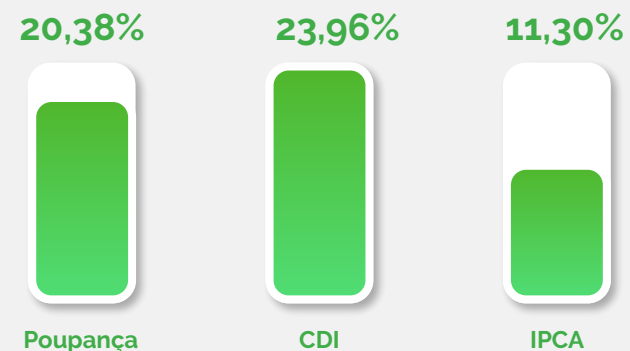
Comparativo Poupança x CDI x IPCA em 2019



Rentabilidade acumulada nos últimos 36 meses



Comparativo Poupança x CDI x IPCA nos últimos 36 meses



DESTAQUES 2019

Semana de Bem-Estar Financeiro

Com os pilares Conscientizar, Poupar e Investir, a Semana de Bem-estar Financeiro da GEBSAPrev, realizada entre 20 e 24 de maio, proporcionou muito aprendizado e desenvolvimento pessoal aos colaboradores da GE. A proposta do evento foi a de trazer um conteúdo completo que, além de conscientizar sobre a importância de se preparar para o futuro, também orientasse como fazer isso, apresentando formas de como se organizar financeiramente e de realizar investimentos.

[Clique e saiba mais.](#)

[Veja a programação aqui.](#)



R\$ 2 bilhões de patrimônio

A GEBSAPrev, entidade de previdência complementar dos funcionários da GE no Brasil, atingiu 2 bilhões de patrimônio em julho. A conquista é resultado da gestão estratégica de investimentos, que está alinhada às necessidades dos Participantes no momento da aposentadoria, e foi alcançada três anos após a Entidade chegar ao primeiro bilhão.

[Clique e saiba mais.](#)



Quantidade de atendimentos

Veja nosso infográfico com o reporte mensal.

[Clique e saiba mais.](#)

Destaque para as redes sociais

Atualizamos com frequência nossas redes sociais. Siga a GEBSAPrev no Instagram e curta nossa página no Facebook.

Instagram

Facebook



Rentabilidade Consolidada

A rentabilidade consolidada da GebsaPrev conseguiu superar seus objetivos, os perfis Conservador, Moderado e Agressivo foram os responsáveis por este excedente, pois possuíam exposição nas classes de investimentos que melhor performaram no ano, estruturados, exterior e renda variável.

A seleção das casas investidas e a grande diversificação da carteira foi o grande destaque, pois as carteiras conseguiram superar os benchmarks do mercado com risco bastante controlado. O conjunto de fundos multimercados que compõem o segmento de estruturados apresentou um retorno de 210,91% do CDI e os fundos de renda variável conseguiram performance muito acima do IBovespa, 42,32% contra 31,58% do índice de referência, ou seja, um excedente de 10,74%.



Empréstimos online

Leia nosso manual e entenda como funciona o Empréstimo online.

Clique e acesse.

Demonstrações
Financeiras

Demonstrações Financeiras

Documentos originais

Despesas Administrativas

DESCRIÇÃO	PLANO DE APOSENTADORIA GEBSA-PREV			
	2019	%	2018	%
Pessoal e Encargos	1.628.362,40	37,57	1.695.355,31	36,44
Treinamentos/congressos e seminários	74.663,85	1,72	70.149,05	1,51
Serviços de Terceiros	1.716.446,29	39,60	2.084.900,98	44,81
Auditoria Externa	62.708,08	1,45	64.739,48	1,39
Consultoria Atuarial	44.275,00	1,02	46.498,90	1,00
Consultoria Jurídica	154.933,42	3,57	120.760,70	2,60
Gestão/Planejamento Estratégico	1.045.499,02	24,12	1.841.447,22	39,58
Outros	409.030,77	9,44	11.454,68	0,25
Despesas Gerais	347.901,59	8,03	218.458,97	4,70
Tributos	331.720,57	7,65	318.456,09	6,84
Consultoria de Investimentos	235.419,99	5,43	265.688,96	5,71
TOTAL	4.334.514,69	100	4.653.009,36	100

Despesas Administrativas

DESCRIÇÃO	PLANO DE APOSENTADORIA ALSTOM ENERGIA			
	2019	%	Out. a Dez./2018	%
Pessoal e Encargos	281.518,17	18,69	66.841,96	20,32
Treinamentos/congressos e seminários	13.056,02	0,87	-	0,00
Serviços de Terceiros	1.025.817,03	68,11	234.996,51	71,46
Auditoria Externa	10.964,90	0,73	3.909,46	1,19
Consultoria Atuarial	2.875,00	0,19	10.000,00	3,04
Consultoria Jurídica	22.445,03	1,49	3.127,87	0,95
Gestão/Planejamento Estratégico	925.082,23	61,42	217.465,39	66,13
Outros	64.449,87	4,28	493,79	0,15
Despesas Gerais	62.744,14	4,17	6.163,43	1,87
Tributos	81.830,37	5,43	9.852,88	3,00
Consultoria de Investimentos	41.103,38	2,73	11.011,29	3,35
TOTAL	1.506.069,11	100	328.866,07	100

Despesas Administrativas

DESCRIÇÃO	PLANO DE BENEFÍCIOS GE AVIATION			
	2019	%	2018	%
Pessoal e Encargos	4.952,63	20,20	6.001,76	12,80
Treinamentos/congressos e seminários	196,12	0,80	247,72	0,53
Serviços de Terceiros	14.000,50	57,11	34.805,21	74,21
Auditoria Externa	175,88	0,72	218,29	0,47
Consultoria Atuarial	10.350,00	42,22	19.499,98	41,58
Consultoria Jurídica	371,49	1,52	413,78	0,88
Gestão/Planejamento Estratégico	2.457,42	10,02	14.632,74	31,20
Outros	645,71	2,63	40,42	0,09
Despesas Gerais	1.043,51	4,26	957,81	2,04
Tributos	3.607,17	14,71	3.946,79	8,42
Consultoria de Investimentos	714,07	2,91	939,07	2,00
TOTAL	24.514,00	100	46.898,36	100

Despesas Administrativas

DESCRIÇÃO	CONSOLIDADO			
	2019	%	2018	%
Pessoal e Encargos	1.914.833,20	32,65	1.768.199,03	35,16
Treinamentos/congressos e seminários	87.915,99	1,50	70.396,77	1,40
Serviços de Terceiros	2.756.263,82	46,99	2.354.702,70	46,82
Auditoria Externa	73.848,86	1,26	68.867,23	1,37
Consultoria Atuarial	57.500,00	0,98	75.998,88	1,51
Consultoria Jurídica	177.749,94	3,03	124.302,35	2,47
Gestão/Planejamento Estratégico	1.973.038,67	33,64	2.073.545,35	41,23
Outros	474.126,35	8,08	11.988,89	0,24
Despesas Gerais	411.689,24	7,02	225.580,21	4,49
Tributos	417.158,11	7,11	332.255,76	6,61
Consultoria de Investimentos	277.237,44	4,73	277.639,32	5,52
TOTAL	5.865.097,80	100	5.028.773,79	100

Balanco Patrimonial - Ativo e Passivo

(Em milhares de reais)

ATIVO	NOTA	31/12/2019	31/12/2018
Disponível		1.006	532
Realizável		2.160.695	1.840.756
Gestão Previdencial	5.a	185	1.758
Gestão Administrativa	5.b	22	56
Investimentos	6	2.160.488	1.838.942
Títulos Públicos		12.059	11.628
Fundos de Investimento		2.136.929	1.817.037
Empréstimos e Financiamentos		11.500	10.277
TOTAL DO ATIVO		2.161.701	1.841.288
PASSIVO	NOTA	31/12/2019	31/12/2018
Exigível Operacional		2.696	1.907
Gestão Previdencial	7.a	1.026	674
Gestão Administrativa	7.b	1.667	612
Investimentos	7.c	3	621
Patrimônio Social		2.159.005	1.839.381
Patrimônio de Cobertura do Plano		2.148.388	1.827.535
Provisões Matemáticas	8	2.148.372	1.826.777
Benefícios Concedidos		379.854	311.947
Benefícios a Conceder		1.769.312	1.515.646
(-) Provisões Matemáticas a Constituir		(794)	(816)
Equilíbrio Técnico	9	16	758
Resultados Realizados		16	758
Superávit Técnico Acumulado		16	758
Fundos	10	10.617	11.846
Fundos Previdenciais		7.898	9.334
Fundos Administrativos		2.379	2.275
Fundos dos Investimentos		340	237
TOTAL DO PASSIVO		2.161.701	1.841.288

Balanco Patrimonial

Registro contábil resumido do estado patrimonial de uma empresa ou Entidades Fechadas de Previdência Complementar (EFPC), que apresenta os saldos credores e devedores num certo período. O documento deve demonstrar a exata situação econômico-financeira da Entidade e dar por encerradas as operações contábeis do período.

Demonstração da Mutaç o do Patrim nio Social

(Em milhares de reais)

DESCRIÇ�O	31/12/2019	31/12/2018	Variac�o (%)
A) PATRIM�NIO SOCIAL - IN�CIO DO EXERC�CIO	1.839.381	1.378.928	33
1. ADIÇ�ES	430.639	242.551	78
(+) Contribuiç�es Previdenciais	152.866	98.960	54
(+) Resultado Positivo L�quido dos Investimentos - Gest�o Previdencial	271.701	138.692	96
(+) Receitas Administrativas	5.831	4.661	25
(+) Resultado Positivo L�quido dos Investimentos - Gest�o Administrativa	138	140	(1)
(+) Constituiç�o de Fundos de Investimento	103	98	5
2. DESTINAÇ�ES	(111.015)	(47.018)	136
(-) Benef�cios	(105.150)	(41.989)	150
(-) Despesas Administrativas	(5.865)	(5.029)	17
3. ACR�SCIMO/DECR�SCIMO NO PATRIM�NIO SOCIAL (1 + 2)	319.623	195.533	63
(+/-) Provis�es Matem�ticas	321.595	203.838	58
(+/-) Super�vit (D�ficit) T�cnico do Exerc�cio	(742)	(222)	234
(+/-) Fundos Previdenciais	(1.436)	(7.953)	(82)
(+/-) Fundos Administrativos	104	(228)	(146)
(+/-) Fundos de Investimentos	103	98	5
4. OPERAÇ�ES TRANSIT�RIAS	-	264.920	(100)
B) PATRIM�NIO SOCIAL - FINAL DO EXERC�CIO (A + 3 + 4)	2.159.005	1.839.381	17

Demonstraç o da Mutaç o do Patrim nio Social

Apresenta as destinaç es dos Planos de Benef cios Previdenciais e assistenciais geridos pela Entidade e da Gest o Administrativa, cuja soma resulta nos valores que aumentam ou diminuem o Patrim nio Social da Entidade.

Demonstração da Mutaç o do Ativo L quido por Plano de Benef cios - Plano de Aposentadoria GEBSA-PREV

(Em milhares de reais)

DESCRI�O	31/12/2019	31/12/2018	Varia�o (%)
A) ATIVO L�QUIDO - IN�CIO DO EXERC�CIO	1.556.635	1.371.541	13
1. ADI�OES	364.200	222.402	64
(+) Contribui�es	137.393	95.821	43
(+) Resultado Positivo L�quido dos Investimentos - Gest�o Previdencial	226.807	126.581	79
2. DESTINA�OES	(54.468)	(37.308)	46
(-) Benef�cios	(54.442)	(37.283)	46
(-) Custeio Administrativo	(26)	(25)	4
3. ACR�SCIMO/DECR�SCIMO NO ATIVO L�QUIDO (1 + 2)	309.732	185.094	67
(+/-) Provis�es Matem�ticas	308.923	192.118	61
(+/-) Fundos Previdenciais	1.202	(7.115)	(117)
(+/-) Super�vit (D�ficit) T�cnico do Exerc�cio	(393)	91	(532)
B) ATIVO L�QUIDO - FINAL DO EXERC�CIO (A + 3)	1.866.367	1.556.635	20
C) FUNDOS N�O PREVIDENCIAIS	319	(95)	(436)
(+/-) Fundos Administrativos	216	(193)	(212)
(+/-) Fundos dos Investimentos	103	98	5

Demonstra o da Muta o do Ativo L quido

Apresenta os fatos cont beis modificativos do Ativo L quido – adic es e destina es – de cada Plano de Benef cios Previdenciais administrado pela Entidade.

Demonstração da Mutaç o do Ativo L quido por Plano de Benef cios - Plano de Benef cios GE Aviation

(Em milhares de reais)

DESCRI�O	31/12/2019	31/12/2018	Variac�o (%)
A) ATIVO L�QUIDO - IN�CIO DO EXERC�CIO	4.979	4.968	0
1. ADI�OES	607	607	0
(+) Contribui�es	154	136	13
(+) Resultado Positivo L�quido dos Investimentos - Gest�o Previdencial	453	471	(4)
2. DESTINA�OES	(575)	(596)	(4)
(-) Benef�cios	(515)	(524)	(2)
(-) Custeio Administrativo	(60)	(72)	(17)
3. ACR�SCIMO/DECR�SCIMO NO ATIVO L�QUIDO (1 + 2)	32	11	191
(+/-) Provis�es Matem�ticas	381	324	18
(+/-) Super�vit (D�ficit) T�cnico do Exerc�cio	(349)	(313)	12
B) ATIVO L�QUIDO - FINAL DO EXERC�CIO (A + 3)	5.011	4.979	1
C) FUNDOS N�O PREVIDENCIAIS	44	32	38
(+/-) Fundos Administrativos	44	32	38

Demonstra o da Muta o do Ativo L quido

Apresenta os fatos cont beis modificativos do Ativo L quido – adi es e destina es – de cada Plano de Benef cios Previdenciais administrado pela Entidade.

Demonstração da Mutaç o do Ativo L quido por Plano de Benef cios - Plano de Aposentadoria Alstom Energia

(Em milhares de reais)

DESCRI�O	31/12/2019	31/12/2018	Variac�o (%)
A) ATIVO L�QUIDO - IN�CIO DO EXERC�CIO	275.255	-	
1. ADI�OES	60.338	14.805	308
(+) Contribui�es	15.897	3.165	402
(+) Resultado Positivo L�quido dos Investimentos - Gest�o Previdencial	44.441	11.640	282
2. DESTINA�OES	(50.686)	(4.247)	1093
(-) Benef�cios	(50.193)	(4.182)	1100
(-) Custeio Administrativo	(493)	(65)	658
3. ACR�SCIMO/DECR�SCIMO NO ATIVO L�QUIDO (1 + 2)	9.652	10.558	(9)
(+/-) Provis�es Matem�ticas	12.290	11.396	8
(+/-) Fundos Previdenciais	(2.638)	(838)	215
4. OPERA�OES TRANSIT�RIAS	-	264.697	(100)
(+/-) Opera�es Transit�rias	-	264.697	(100)
B) ATIVO L�QUIDO - FINAL DO EXERC�CIO (A + 3)	284.907	275.255	4
C) FUNDOS N�O PREVIDENCIAIS	(156)	(67)	133
(+/-) Fundos Administrativos	(156)	(67)	133

Demonstra o da Muta o do Ativo L quido

Apresenta os fatos cont beis modificativos do Ativo L quido – adi es e destina es – de cada Plano de Benef cios Previdenciais administrado pela Entidade.

Demonstração do Ativo Líquido por Plano de Benefício - Plano de Aposentadoria GEBSA-PREV

(Em milhares de reais)

DESCRIÇÃO	31/12/2019	31/12/2018	Variação (%)
1 . Ativos	1.875.369	1.562.155	20
Disponível	936	411	128
Recebível	6.152	4.907	25
Investimento	1.868.281	1.556.837	20
Títulos Públicos	7.118	6.860	4
Fundos de Investimento	1.849.663	1.539.700	20
Empréstimos e Financiamentos	11.500	10.277	12
2 . Obrigações	6.398	3.235	98
Operacional	6.398	3.235	98
3 . Fundos não Previdenciais	2.604	2.285	14
Fundos Administrativos	2.264	2.048	11
Fundos dos Investimentos	340	237	43
5 . Ativo Líquido (1-2-3)	1.866.367	1.556.635	20
Provisões Matemáticas	1.861.452	1.552.529	20
Superávit/Déficit Técnico	953	1.346	(29)
Fundos Previdenciais	3.962	2.760	44
6 . Apuração do Equilíbrio Técnico Ajustado			
a) Equilíbrio Técnico	953	1.346	(29)
b) (+/-) Ajustes de Precificação	142	81	75
c) (+/-) Equilíbrio Técnico Ajustado = (a+b)	1.095	1.427	(23)

Demonstração do Ativo Líquido do Plano

Apresenta a composição e o valor do ativo de cada Plano de Benefícios administrado pela Entidade Fechada de Previdência Complementar (EFPC), deduzido das obrigações operacionais e contingenciais, dos fundos não Previdenciais (Fundo Administrativo e fundo dos investimentos).

Demonstração do Ativo Líquido por Plano de Benefício - Plano de Benefícios GE Aviation

(Em milhares de reais)

DESCRIÇÃO	31/12/2019	31/12/2018	Variação (%)
1 . Ativos	5.166	5.054	2
Disponível	7	5	40
Recebível	115	72	60
Investimento	5.044	4.977	1
Títulos Públicos	4.941	4.768	4
Fundos de Investimento	103	209	(51)
2 . Obrigações	39	4	875
Operacional	39	4	875
3 . Fundos não Previdenciais	115	71	62
Fundos Administrativos	115	71	62
5 . Ativo Líquido (1-2-3)	5.012	4.979	1
Provisões Matemáticas	5.949	5.567	7
Superávit/Déficit Técnico	(937)	(588)	59
6 . Apuração do Equilíbrio Técnico Ajustado			
a) Equilíbrio Técnico	(937)	(588)	59
b) (+/-) Ajustes de Precificação	265	280	(5)
c) (+/-) Equilíbrio Técnico Ajustado = (a+b)	(672)	(308)	118

Demonstração do Ativo Líquido do Plano

Apresenta a composição e o valor do ativo de cada Plano de Benefícios administrado pela Entidade Fechada de Previdência Complementar (EFPC), deduzido das obrigações operacionais e contingenciais, dos fundos não Previdenciais (Fundo Administrativo e fundo dos investimentos).

Demonstração do Ativo Líquido por Plano de Benefício - Plano de Aposentadoria Alstom Energia

(Em milhares de reais)

DESCRIÇÃO	31/12/2019	31/12/2018	Variação (%)
1 . Ativos	285.398	276.280	3
Disponível	63	116	(46)
Recebível	420	1.873	(78)
Investimento	284.915	274.291	4
Fundos de Investimento	284.915	274.291	4
2 . Obrigações	491	869	(43)
Operacional	491	869	(43)
3 . Fundos não Previdenciais	-	156	(100)
Fundos Administrativos	-	156	(100)
5 . Ativo Líquido (1-2-3)	284.907	275.255	4
Provisões Matemáticas	280.971	268.681	5
Superávit/Déficit Técnico	-	-	
Fundos Previdenciais	3.936	6.574	(40)
6 . Apuração do Equilíbrio Técnico Ajustado			
a) Equilíbrio Técnico	-	-	
b) (+/-) Ajustes de Precificação	-	-	
c) (+/-) Equilíbrio Técnico Ajustado = (a+b)	-	-	

Demonstração do Ativo Líquido do Plano

Apresenta a composição e o valor do ativo de cada Plano de Benefícios administrado pela Entidade Fechada de Previdência Complementar (EFPC), deduzido das obrigações operacionais e contingenciais, dos fundos não Previdenciais (Fundo Administrativo e fundo dos investimentos).

Demonstração do Plano de Gestão Administrativa (Consolidada)

(Em milhares de reais)

DESCRIÇÃO	31/12/2019	31/12/2018	Variação %
A) FUNDO ADMINISTRATIVO DO EXERCÍCIO ANTERIOR	2.275	2.280	(0)
1. CUSTEIO DA GESTÃO ADMINISTRATIVA	5.969	4.801	24
1.1. RECEITAS	5.969	4.801	24
Custeio Administrativo da Gestão Previdencial	579	162	257
Custeio Administrativo dos Investimentos	5.190	3.924	32
Taxa de Administração de Empréstimos e Financiamentos	47	47	0
Resultado Positivo Líquido dos Investimentos	138	140	(1)
Outras Receitas	15	528	(97)
2. DESPESAS ADMINISTRATIVAS	(5.865)	(5.029)	17
2.1. ADMINISTRAÇÃO PREVIDENCIAL	(3.840)	(4.161)	(8)
Pessoal e Encargos	(1.471)	(1.768)	(17)
Treinamentos/congressos e seminários	(88)	(70)	26
Serviços de Terceiros	(1.697)	(1.951)	(13)
Despesas Gerais	(412)	(226)	82
Tributos	(172)	(146)	18
2.2. ADMINISTRAÇÃO DOS INVESTIMENTOS	(2.025)	(868)	133
Pessoal e Encargos	(444)	-	
Serviços de Terceiros	(1.336)	(682)	96
Tributos	(245)	(186)	32
3. Constituição/Reversão de Contingências Administrativas	-	-	-
4. Reversão de Recursos para o Plano de Benefícios	-	-	-
5. Resultado Negativo Líquido dos Investimentos	-	-	-
6. Sobra/Insuficiência da Gestão Administrativa (1 - 2)	104	(228)	(146)
7. Constituição/Reversão do Fundo Administrativo (6)	104	(228)	(146)
8. Operações Transitórias	-	223	(100)
B) FUNDO ADMINISTRATIVO DO EXERCÍCIO ATUAL (A + 7)	2.379	2.275	5

Plano de Gestão Administrativa

Ente contábil com a finalidade de registrar as atividades referentes à Gestão Administrativa da Entidade Fechada de Previdência Complementar (EFPC), na forma do seu Regulamento.

Demonstração do Plano de Gestão Administrativa por Plano de Benefícios - Plano de Aposentadoria GEBSA-PREV

(Em milhares de reais)

DESCRIÇÃO	31/12/2019	31/12/2018	Variação (%)
A) FUNDO ADMINISTRATIVO DO EXERCÍCIO ANTERIOR	2.048	2.241	(9)
1. CUSTEIO DA GESTÃO ADMINISTRATIVA	4.551	4.460	2
1.1. RECEITAS	4.551	4.460	2
Custeio Administrativo da Gestão Previdencial	26	25	4
Custeio Administrativo dos Investimentos	4.340	3.736	16
Taxa de Administração de Empréstimos e Financiamentos	47	47	-
Resultado Positivo Líquido dos Investimentos	123	127	(3)
Outras Receitas	15	525	(97)
2. DESPESAS ADMINISTRATIVAS	(4.335)	(4.653)	(7)
2.1. ADMINISTRAÇÃO PREVIDENCIAL	(3.171)	(3.984)	(20)
2.1.1. DESPESAS COMUNS	(2.970)	(3.334)	(11)
2.1.2. DESPESAS ESPECÍFICAS	(201)	(650)	(69)
Serviços de Terceiros	(73)	(469)	(84)
Despesas Gerais	(2)	(48)	(96)
Tributos	(126)	(133)	(5)
2.2. ADMINISTRAÇÃO DOS INVESTIMENTOS	(1.164)	(669)	74
2.2.1. DESPESAS COMUNS	(634)	(266)	138
2.2.2. DESPESAS ESPECÍFICAS	(530)	(403)	32
Serviços de Terceiros	(325)	(218)	49
Tributos	(205)	(185)	11
3. Constituição de Contingências Administrativas	-	-	-
4. Reversão de Recursos para o Plano de Benefícios	-	-	-
5. Resultado Negativo Líquido dos Investimentos	-	-	-
6. Sobra da Gestão Administrativa (1 - 2)	216	(193)	(212)
7. Constituição do Fundo Administrativo (6)	216	(193)	(212)
8. Operações Transitórias	-	-	-
B) FUNDO ADMINISTRATIVO DO EXERCÍCIO ATUAL (A + 7)	2.264	2.048	11

Plano de Gestão Administrativa

Ente contábil com a finalidade de registrar as atividades referentes à Gestão Administrativa da Entidade Fechada de Previdência Complementar (EFPC), na forma do seu Regulamento.

Demonstração do Plano de Gestão Administrativa por Plano de Benefícios - Plano de Benefícios GE Aviation

(Em milhares de reais)

DESCRIÇÃO	31/12/2019	31/12/2018	Variação (%)
A) FUNDO ADMINISTRATIVO DO EXERCÍCIO ANTERIOR	71	39	82
1. CUSTEIO DA GESTÃO ADMINISTRATIVA	68	80	(15)
1.1. RECEITAS	68	80	(15)
Custeio Administrativo da Gestão Previdencial	60	72	(17)
Resultado Positivo Líquido dos Investimentos	8	5	60
Outras Receitas	-	3	(100)
2. DESPESAS ADMINISTRATIVAS	(24)	(48)	(50)
2.1. ADMINISTRAÇÃO PREVIDENCIAL	(13)	(37)	(65)
2.1.1. DESPESAS COMUNS	(9)	(12)	(25)
2.1.2. DESPESAS ESPECÍFICAS	(4)	(25)	(84)
Serviços de Terceiros	(1)	(20)	(95)
Despesas Gerais	-	(1)	(100)
Tributos	(3)	(4)	(25)
2.2. ADMINISTRAÇÃO DOS INVESTIMENTOS	(11)	(11)	-
2.2.1. DESPESAS COMUNS	(2)	(1)	100
2.2.2. DESPESAS ESPECÍFICAS	(9)	(10)	(10)
Serviços de Terceiros	(9)	(10)	(10)
3. Constituição de Contingências Administrativas	-	-	-
4. Reversão de Recursos para o Plano de Benefícios	-	-	-
5. Resultado Negativo Líquido dos Investimentos	-	-	-
6. Sobra da Gestão Administrativa (1 - 2)	44	32	38
7. Constituição do Fundo Administrativo (6)	44	32	38
8. Operações Transitórias	-	-	-
B) FUNDO ADMINISTRATIVO DO EXERCÍCIO ATUAL (A + 7)	115	71	62

Plano de Gestão Administrativa

Ente contábil com a finalidade de registrar as atividades referentes à Gestão Administrativa da Entidade Fechada de Previdência Complementar (EFPC), na forma do seu Regulamento.

Demonstração do Plano de Gestão Administrativa por Plano de Benefícios - Plano de Aposentadoria Alstom Energia

(Em milhares de reais)

DESCRIÇÃO	31/12/2019	31/12/2018	Variação (%)
A) FUNDO ADMINISTRATIVO DO EXERCÍCIO ANTERIOR	156	-	
1. CUSTEIO DA GESTÃO ADMINISTRATIVA	1.350	261	417
1.1. RECEITAS	1.350	261	417
Custeio Administrativo da Gestão Previdencial	493	65	658
Custeio Administrativo dos Investimentos	850	188	352
Taxa de Administração de Empréstimos e Financiamentos	-	-	
Resultado Positivo Líquido dos Investimentos	7	8	(13)
Outras Receitas	-	-	
2. DESPESAS ADMINISTRATIVAS	(1.506)	(328)	359
2.1. ADMINISTRAÇÃO PREVIDENCIAL	(656)	(140)	369
2.1.1. DESPESAS COMUNS	(517)	(119)	334
2.1.2. DESPESAS ESPECÍFICAS	(139)	(21)	562
Serviços de Terceiros	(96)	(10)	860
Despesas Gerais	(1)	(2)	(50)
Tributos	(42)	(9)	367
2.2. ADMINISTRAÇÃO DOS INVESTIMENTOS	(850)	(188)	352
2.2.1. DESPESAS COMUNS	(110)	(11)	900
2.2.2. DESPESAS ESPECÍFICAS	(740)	(177)	318
Serviços de Terceiros	(700)	(176)	298
Tributos	(40)	(1)	3.900
3. Constituição de Contingências Administrativas	-	-	
4. Reversão de Recursos para o Plano de Benefícios	-	-	
5. Resultado Negativo Líquido dos Investimentos	-	-	
6. Sobra da Gestão Administrativa (1 - 2)	(156)	(67)	133
7. Constituição do Fundo Administrativo (6)	(156)	(67)	133
8. Operações Transitórias	-	223	(100)
B) FUNDO ADMINISTRATIVO DO EXERCÍCIO ATUAL (A + 7)	-	156	(100)

Plano de Gestão Administrativa

Ente contábil com a finalidade de registrar as atividades referentes à Gestão Administrativa da Entidade Fechada de Previdência Complementar (EFPC), na forma do seu Regulamento.

Demonstração das Provisões Técnicas do Plano de Benefícios - Plano de Aposentadoria GEBSA-PREV

(Em milhares de reais)

DESCRIÇÃO	31/12/2019	31/12/2018	Variação %
PROVISÕES TÉCNICAS (1+ 2+ 3+ 4)	1.873.105	1.560.107	20
1. PROVISÕES MATEMÁTICAS	1.861.452	1.552.529	20
1.1. BENEFÍCIOS CONCEDIDOS	298.548	238.302	25
Contribuição Definida	292.408	232.120	26
Benefício Definido	6.140	6.182	(1)
1.2. BENEFÍCIOS A CONCEDER	1.562.904	1.314.227	19
Contribuição Definida	1.562.078	1.313.818	19
Saldo de Contas - parcela patrocinador(es)/instituidor(es)	833.340	705.848	18
Saldo de Contas - parcela participantes	728.738	607.970	20
Benefício Definido	826	409	102
2. EQUILÍBRIO TÉCNICO	953	1.346	(29)
2.1. RESULTADOS REALIZADOS	953	1.346	(29)
Superávit Técnico Acumulado	953	1.346	(29)
Reserva de Contingência	953	1.197	(20)
Reserva para Revisão de Plano	-	149	(100)
3. FUNDOS	4.302	2.997	44
3.1. Fundos Previdenciais	3.962	2.760	44
3.2. Fundos dos Investimentos - Gestão Previdencial	340	237	43
4. EXIGÍVEL OPERACIONAL	6.398	3.235	98
4.1. Gestão Previdencial	6.394	3.229	98
4.2. Investimentos - Gestão Previdencial	4	6	(33)

Demonstração das Provisões Técnicas

Demonstração obrigatória que apresenta a composição das provisões técnicas de cada Plano de Benefícios Previdenciais administrados pela Entidade Fechada de Previdência Complementar (EFPC).

Demonstração das Provisões Técnicas do Plano de Benefícios - Plano de Benefícios GE Aviation

(Em milhares de reais)

DESCRIÇÃO	31/12/2019	31/12/2018	Variação %
PROVISÕES TÉCNICAS (1+ 2+3+4)	5.052	4.983	1
1. PROVISÕES MATEMÁTICAS	5.949	5.567	7
1.1. BENEFÍCIOS CONCEDIDOS	6.743	6.383	6
Benefício Definido	6.743	6.383	6
1.3. (-) PROVISÕES MATEMÁTICAS A CONSTITUIR	(794)	(816)	(3)
(-) Déficit Equacionado	(794)	(816)	(3)
(-) Patrocinador(es)	(794)	(816)	(3)
2. EQUILÍBRIO TÉCNICO	(937)	(588)	59
2.1. RESULTADOS REALIZADOS	(937)	(588)	59
(-) Déficit Técnico Acumulado	(937)	(588)	59
3. FUNDOS	-	-	
4. EXIGÍVEL OPERACIONAL	40	4	900
4.1. Gestão Previdencial	40	4	900
5. EXIGÍVEL CONTINGENCIAL	-	-	-

Demonstração das Provisões Técnicas

Demonstração obrigatória que apresenta a composição das provisões técnicas de cada Plano de Benefícios Previdenciais administrados pela Entidade Fechada de Previdência Complementar (EFPC).

Demonstração das Provisões Técnicas do Plano de Benefícios - Plano de Aposentadoria Alstom Energia

(Em milhares de reais)

DESCRIÇÃO	31/12/2019	31/12/2018	Variação %
PROVISÕES TÉCNICAS (1+ 2+3+4)	285.398	276.124	3
1. PROVISÕES MATEMÁTICAS	280.971	268.681	5
1.1. BENEFÍCIOS CONCEDIDOS	74.563	67.262	11
Contribuição Definida	74.563	67.262	11
1.2. BENEFÍCIOS A CONCEDER	206.408	201.419	2
Contribuição Definida	206.408	201.419	2
Saldo de Contas - parcela patrocinador(es)/instituidor(es)	100.839	96.633	4
Saldo de Contas - parcela participantes	105.569	104.786	1
2. EQUILÍBRIO TÉCNICO	-	-	
3. FUNDOS	3.936	6.574	(40)
3.1. Fundos Previdenciais	3.936	6.574	(40)
4. EXIGÍVEL OPERACIONAL	491	869	(43)
4.1. Gestão Previdencial	491	254	93
3.2. Investimentos - Gestão Previdencial	-	615	(100)
5. EXIGÍVEL CONTINGENCIAL	-	-	

Demonstração das Provisões Técnicas

Demonstração obrigatória que apresenta a composição das provisões técnicas de cada Plano de Benefícios Previdenciais administrados pela Entidade Fechada de Previdência Complementar (EFPC).

Notas Explicativas da Administração às Demonstrações Contábeis

Em 31 de dezembro de 2019 e 2018 - (em milhares de reais)

NOTA 1 – CONTEXTO OPERACIONAL

A GEBSA-PREV – Sociedade de Previdência Privada, é uma Entidade Fechada de Previdência Complementar – EFPC, autorizada a funcionar pelo Ministério do Trabalho e Previdência Social em 13 de maio de 1993, com autonomia administrativa, patrimonial e financeira de caráter não econômico e sem fins lucrativos, em conformidade com as normas emanadas pelo Ministério da Previdência Social, por intermédio do Conselho Nacional da Previdência Complementar – CNPC, da Secretaria de Políticas de Previdência Complementar – SPPC e da Superintendência Nacional de Previdência Complementar – PREVIC.

Os recursos atualmente administrados pela GEBSA-PREV são oriundos de contribuições de patrocinadoras, participantes e rendimentos das aplicações desses recursos, que devem obedecer ao disposto em resoluções do Conselho Monetário Nacional – CMN e seguindo como pilar as determinações da política de investimentos de cada Plano de Benefícios.

A Entidade tem por finalidade, através dos planos de benefícios abaixo, assegurar aos funcionários, diretores e membros do Conselho de Administração de suas pessoas jurídicas vinculadas (patrocinadoras) complementação de proventos de aposentadoria e outros benefícios de natureza previdenciária, de acordo com o correspondente plano. O Plano de Benefícios GE Aviation está fechado ao ingresso de novos participantes.

Plano de Benefícios	Sigla	CNPB	Modalidade *	Patrocinadoras
Plano de Benefícios GE Aviation	Aviation ¹	2010.0047-11	BD	GE CELMA LTDA
Plano de Aposentadoria GEBSA-PREV	Aposentadoria ²	1993.0034-11	CV	AVIO DO BRASIL FABRICAÇÃO E MANUTENÇÃO DE MOTORES E PEÇAS PARA AERONAVES L BENTLY DO BRASIL LTDA. GE CELMA LTDA. GE DO BRASIL PARTICIPAÇÕES LTDA GE CENTRO BRASILEIRO DE PESQUISA LTDA. GE DIGITAL ENERGY DO BRASIL LTDA. GE INTELLIGENT PLATFORMS DO BRASIL LTDA. GE HEALTHCARE DO BRASIL COMÉRCIO E SERVIÇOS PARA EQUIPAMENTOS MÉDICO-HOSPITALARES LTDA. GE HEALTHCARE LIFE SCIENCES DO BRASIL - COMÉRCIO DE PRODUTOS E EQUIPAMENTOS PARA PESQUISA CIENTÍFICA E BIOTECNOLOGIA LTDA. GENERAL ELECTRIC CAPITAL DO BRASIL LTDA. GENERAL ELECTRIC ENERGY DO BRASIL - EQUIPAMENTOS E SERVIÇOS DE ENERGIA LTDA. GE ILUMINAÇÃO DO BRASIL COMERCIO DE LÂMPADAS LTDA. GE OIL&GAS DO BRASIL LTDA. GE POWER & WATER EQUIPAMENTOS E SERVIÇOS DE ENERGIA E TRATAMENTO DE ÁGUA I GE POWER CONVERSION BRASIL LTDA. GE TRANSPORTES FERROVIÁRIOS S.A. GEBSA-PREV SOCIEDADE DE PREVIDENCIA PRIVADA (PATROCINADORA) GECAS DO BRASIL SERVIÇOS DE ADMINISTRAÇÃO E MARKETING LTDA. GENERAL ELECTRIC DO BRASIL LTDA. ABB INDUSTRIAL CONNECTIONS AND SOLUTIONS PRODUTOS, EQUIPAMENTOS & SERVIÇOS PARA ELETRIFICAÇÃO LTDA. REASON TECNOLOGIA S.A. GEVISA S.A SUEZ - TECNOLOGIAS E SOLUÇÕES PARA TRATAMENTO DE AGUAS LTDA. ALSTOM GRID ENERGIA LTDA. CURRENT ILUMINAÇÃO DO BRASIL COMÉRCIO DE LÂMPADAS LTDA ALSTOM GRID ENERGIA LTDA. GE ENERGIAS RENOVÁVEIS LTDA ALSTOM ENERGIA TÉRMICA E INDUSTRIA LTDA.
Plano de Aposentadoria ALSTOM ENERGIA	ALSTOM ¹	2016.0004-65	CD	

(1) Planos de Benefício Definido (BD) são aqueles cujos benefícios programados têm seu valor previamente estabelecido, sendo seu custo determinado atuarialmente, de forma a assegurar sua concessão e manutenção. Planos de Contribuição Definida (CD) são aqueles cujos benefícios programados têm seu valor permanentemente ajustado ao saldo da conta, mantido em favor do participante, inclusive na fase de concessão de benefícios considerando o resultado líquido de sua aplicação, os valores aportados e os benefícios pagos. Planos de Contribuição Variável (CV) são aqueles cujos benefícios programados apresentam a conjugação das características das modalidades de contribuição definida e benefício definido.

(2) O Plano de Aposentadoria GEBSA-PREV é dividido em cinco perfis de investimento, sendo eles: Super Conservador, Conservador, Moderado, Agressivo e Renda Vitalícia.

Em 20 de janeiro de 2020, através da portaria nº 44, foi aprovado o convênio de adesão da patrocinadora Grid Solutions Transmissão de Energia Ltda, CNPJ 05.356.949/0001-42 na condição de patrocinadora do Plano de Aposentadoria GEBSA-PREV – CNPB nº 1993.0034-11, e a entidade GEBSA-PREV Sociedade de Previdência Privada.

Em 21 de janeiro de 2020, através da portaria nº 48, foi aprovado o convênio de adesão da patrocinadora Current Iluminação do Brasil Comércio de Lâmpadas Ltda, CNPJ 10.140.586/0001-43 na condição de patrocinadora do Plano de Aposentadoria GEBSA-PREV – CNPB nº 1993.0034-11, e a entidade GEBSA-PREV Sociedade de Previdência Privada.

As patrocinadoras não são solidárias entre si no que concerne às obrigações referentes à cobertura de benefícios oferecidos pela GEBSA-PREV aos participantes e respectivos beneficiários dos planos de benefícios.

O quadro de participantes posicionado na data base da avaliação atuarial, apresenta a seguinte posição:

Plano	Ativos ¹		Assistidos		Vinculados Diferidos		Total	
	2019	2018	2019	2018	2019	2018	2019	2018
	Particip.	Particip.	Particip.	Particip.	Particip.	Particip.	Particip.	Particip.
Aviation	-	-	10	11	-	-	10	11
Aposentadoria	6563	5.878	440	416	2.053	1.818	9.056	8.112
Alstom	1705	1.290	232	217	702	514	2.639	2.021
Total	8.268	7.168	682	644	2.755	2.332	11.705	10.144

⁽¹⁾ Consideram os participantes autopatrocinados.

NOTA 2 - APRESENTAÇÃO DAS DEMONSTRAÇÕES CONTÁBEIS

As demonstrações contábeis foram elaboradas de acordo com as práticas contábeis em vigor no Brasil, aprovadas pelo Conselho Federal de Contabilidade – CFC, em conformidade com as seguintes normas específicas: Resolução do Conselho Nacional de Previdência Complementar - CNPC nº. 29, de 13 de abril de 2018; Instrução Normativa MPS/SPC nº. 34, de 24 de setembro de 2009; Resolução CFC nº. 1.272, de 22 de janeiro de 2010 e alterações posteriores a essas normas.

Essas diretrizes não requerem a divulgação em separado de ativos e passivos de curto e longo prazo, nem a apresentação da Demonstração do Fluxo de Caixa. A estrutura da planificação contábil padrão das EFPC reflete o ciclo operacional de longo prazo da sua atividade, de forma que a apresentação de ativos e passivos, observadas as gestões previdencial e administrativa e o fluxo dos investimentos, proporcione informações mais adequadas, confiáveis e relevantes do que a apresentação em circulante e não circulante, em conformidade com o item 63 da NBC TG 26.

A sistemática introduzida pelos órgãos normativos apresenta, além das características descritas, a segregação dos registros contábeis em duas gestões distintas (Previdencial e Administrativa) e o Fluxo dos Investimentos, comum a ambas, segundo a natureza e a finalidade das transações.

- **Gestão Previdencial** – Atividade de registro e de controle das contribuições, dos benefícios e dos institutos previstos no art. 14 da Lei Complementar nº 109, de 29 de maio de 2001, bem como do resultado do plano de benefícios de natureza previdenciária;
- **Gestão Administrativa** – Atividade de registro e de controle inerentes à administração dos planos de benefícios;
- **Investimentos** – Registro e controle referentes à aplicação dos recursos de cada plano de benefícios.

Notas Explicativas

Informações mais detalhadas sobre assunções contábeis ou da operação em geral de uma empresa, que são adicionadas aos demonstrativos contábeis.

Conforme art. 17 da Resolução CNPC nº 29, de 13 de abril de 2018, as Entidades Fechadas de Previdência Complementar – EFPC apresentam os seguintes demonstrativos contábeis:

- Balanço Patrimonial Consolidado – BP;
- Demonstração da Mutaç o do Patrim nio Social – DMPS (consolidada);
- Demonstrac o da Mutaç o do Ativo L quido por Plano de Benef cios – DMAL;
- Demonstrac o do Ativo L quido por Plano de Benef cios – DAL;
- Demonstrac o do Plano de Gest o Administrativa – DPGA (consolidada);
- Demonstrac o do Plano de Gest o Administrativa por Plano de Benef cios - DPGA;
- Demonstrac o das Provis es T cnicas do Plano de Benef cios – DPT;
- Notas Explicativas  s Demonstraç es Cont beis Consolidadas.

As eliminaç es necess rias   consolidaç o das Demonstraç es Cont beis foram realizadas de acordo com o item 29 do Anexo A da Instruç o Normativa MPS/SPC n . 34, de 24 de setembro de 2009. As contas pass veis de eliminaç es, entre outras, s o “Super vit T cnico”, “D ficit T cnico”, “Participaç o no Plano de Gest o Administrativa” e “Participaç o no Fundo Administrativo PGA”, “Repasse entre Planos e PGA” (Nota 12).

NOTA 3 – RESUMO DAS PRINCIPAIS PR TICAS CONT BEIS

As demonstraç es cont beis s o de responsabilidade da administraç o e foram elaboradas e apresentadas em conformidade com as normas cont beis espec ficas, da Superintend ncia Nacional de Previd ncia Complementar (PREVIC). Conforme constam destas diretrizes, as pr ticas cont beis adotadas pela Entidade s o espec ficas para o segmento das entidades fechadas de previd ncia complementar.

As pr ticas cont beis e procedimentos adotados na elaboraç o das Demonstraç es Cont beis est o resumidos em:

a) Ativo Realiz vel

- **Gest o Previdencial** – Compreende os valores e direitos relativos  s contribuiç es de patrocinadores, participantes e autopatrocinados, observando-se o plano de custeio, bem como dep sitos judiciais/recursais realizados relativos as conting ncias da Gest o Previdencial.
- **Gest o Administrativa** – Compreende os valores e direitos relativos ao custeio de despesas administrativas efetuado pela patrocinadora, participantes, autopatrocinados e outros eventos administrativos.
- **Investimentos** – As diretrizes de aplicaç es dos recursos garantidores dos planos administrados est o em conson ncia com as respectivas Pol ticas de Investimentos dos Planos de Benef cios e do PGA e os principais crit rios de avaliaç o e de reconhecimento de receitas s o:

I. T tulos P blicos, Cr ditos Privados, Aç es e Fundos de Investimento

Est o registrados pelo valor de custo, acrescido dos rendimentos auferidos de forma pro rata at  a data de encerramento do Balanço, sendo classificados na seguinte categoria:

- a. **T tulos para negociaç o** – Quando adquiridos com o prop sito de serem negociados, independentemente do prazo a decorrer da data de aquisiç o, sendo avaliados pelo valor de mercado e seus efeitos reconhecidos no resultado do exerc cio;
- b. **T tulos mantidos at  o vencimento** – Quando a intenç o da administraç o for manter os referidos t tulos em carteira at  o vencimento, considerando a capacidade financeira da Entidade, os prazos m nimos de vencimento e a classificaç o de risco do t tulo. Estes s o avaliados pelo custo de aquisiç o, acrescido dos rendimentos auferidos.

As Rendas/Variaç es Positivas e Deduç es/Variaç es Negativas da carteira s o apropriadas em contas espec ficas diretamente vinculadas   modalidade de aplicaç o.

II. Empréstimos

São operações com participantes devidamente autorizadas pela Política de Investimentos e Regulamento dos Empréstimos, seus saldos incluem principal, juros e atualização monetária. O sistema de controles internos dessas operações permite identificar os tomadores e os saldos atualizados individualmente.

Os empréstimos aos participantes são atualizados pela taxa média de juros de 1,21% a.m.

As parcelas são descontadas dos participantes ativos diretamente na folha de pagamento, através das patrocinadoras e dos assistidos na folha de pagamento de benefícios feita pela própria GEBSA-PREV.

III. Provisão de Crédito de Liquidação Duvidosa (PCLD)

A provisão para perdas prováveis na realização dos ativos é constituída com base no valor vencido e vincendos, adotando-se os seguintes percentuais (Nota 6):

- 25% para atrasos entre 61 e 120 dias;
- 50% para atrasos entre 121 e 240 dias;
- 75% para atrasos entre 241 e 360 dias e
- 100% para atrasos superiores a 360 dias.

b) Exigível Operacional

São demonstrados os valores conhecidos ou calculáveis, acrescidos, quando aplicável, dos correspondentes encargos e variações monetárias incorridos. São registradas as obrigações decorrentes de pagamento de benefícios aos participantes, prestação de serviços por terceiros, obrigações tributárias, provisões de folha de pagamento e respectivos encargos.

c) Plano de Gestão Administrativa – PGA

Os registros das operações administrativas são efetuados através do Plano de Gestão Administrativa - PGA, sendo que os custos comuns são rateados do tamanho do patrimônio de cada plano/perfil de investimentos, e custeadas por transferência de rentabilidade dos Investimentos, conforme orçamento aprovado pelo Conselho Deliberativo da Entidade;

O patrimônio do PGA é constituído pelas receitas (Previdenciais, Investimentos e Diretas) e reembolsos administrativos, deduzidas das despesas comuns e específicas da administração previdencial, e dos investimentos, sendo as sobras ou insuficiências administrativas alocadas ou revertidas ao Fundo Administrativo. O saldo do Fundo Administrativo é segregado por plano de benefício previdencial, não caracterizando obrigações ou direitos aos patrocinadores, participantes e assistidos dos planos.

Em 2019, as despesas foram custeadas pelo retorno de investimentos e algumas pelo fundo administrativo. Sendo assim, o rateio das despesas comuns foi baseado no patrimônio inicial de cada plano.

As fontes de custeio da Gestão Administrativa obedecem às determinações contidas no Regulamento do PGA, aprovado pelo Conselho Deliberativo da GEBSA-PREV, e estão em conformidade com a Resolução CGPC nº 29, datada de 31 de agosto de 2009.

d) Patrimônio Social

O Patrimônio Social consiste do acúmulo de recursos oriundos de seus participantes e patrocinadoras, e que tem como objetivo garantir o benefício futuro dos participantes vinculados aos planos e os fundos segregados em previdenciais, administrativos e de investimentos.

e) Estimativas Atuariais e Contábeis

A elaboração das Demonstrações Contábeis requer que a Administração use de julgamento na determinação e registro de estimativas contábeis. Ao determinar estas estimativas levam-se em consideração experiências de eventos passados e correntes, pressupostos relativos a eventos futuros e outros fatores objetivos e subjetivos. Os principais itens de Balanço sujeitos a essas estimativas e premissas são:

- Ajustes a valores de mercado dos ativos classificados em títulos para negociação: conforme informação de precificação disponibilizada através do agente custodiante.
- Investimentos imobiliários: reavaliados periodicamente, por consultoria contratada conforme legislação em vigor.
- Contingências: as probabilidades de êxito e valores econômicos são informadas pelos consultores jurídicos.
- Provisões matemáticas: calculadas atuarialmente por profissional responsável pelos Planos.

A liquidação das transações envolvendo essas estimativas poderá resultar em valores divergentes dos registrados nas Demonstrações Contábeis, devido às imprecisões inerentes ao processo de sua determinação. A administração revisa as estimativas e premissas periodicamente.

f) Impostos

I. Imposto de Renda

- Em 29 de dezembro de 2004 foi sancionada a Lei nº 11.053, que revogou a Medida Provisória nº 2.222, de 04 de setembro de 2001, e introduziu alterações no sistema de tributação dos planos de benefícios de caráter previdenciário. Conforme previsto no artigo 5º dessa Lei, a partir de 01 de janeiro de 2005, ficaram dispensados a retenção na fonte e o pagamento em separado do imposto de renda sobre os rendimentos e ganhos auferidos nas aplicações de recursos das provisões, reservas técnicas e fundos de planos de benefícios de entidade de previdência complementar.
- Em 5 de abril de 2013 foi editada a IN nº 1.343, que determina que as Entidades Fechadas de Previdência Complementar estão desobrigadas de reter o IRRF sobre os pagamentos a título de complementação de aposentadoria, resgates e rateio de patrimônio, correspondente às contribuições efetuadas exclusivamente pelo beneficiário, no período de 1º de janeiro de 1989 a 31 de dezembro de 1995.

II. PIS e COFINS

São as contribuições calculadas às alíquotas de 0,65% para o PIS e 4% para a COFINS, sobre as receitas administrativas (receita bruta excluída, entre outros, dos rendimentos auferidos nas aplicações financeiras destinadas a pagamentos de benefícios de aposentadoria, pensão, pecúlio e de resgate).

g) Registro das Adições, Deduções, Receitas, Despesas, Rendas/Variações Positivas e Deduções/Variações Negativas

As Adições e Deduções da Gestão Previdencial, Receitas e Despesas da Gestão Administrativa e as Rendas/Variações Positivas e Deduções/Variações Negativas do Fluxo de Investimento são escrituradas pelo regime contábil de competência, exceto as contribuições de autopatrocinados que são registradas pelo regime de caixa.

As Rendas/Variações Positivas de dividendos, bonificações e juros sobre capital próprio recebidos em dinheiro, decorrentes de investimentos em ações, são reconhecidas após a publicação da decisão da Assembleia Geral dos Acionistas das empresas investidas.

NOTA 4 – CUSTEIO ADMINISTRATIVO

Representa o valor líquido das importâncias à gestão administrativa para cobertura dos gastos com a Gestão Previdencial e de Investimentos dos respectivos planos de benefícios.

O custeio administrativo tem origem nas seguintes fontes:

- **Gestão Previdencial:** são contabilizadas na Gestão Administrativa – Administração Previdencial, sendo que os custos comuns são rateados do tamanho do patrimônio de cada plano/perfil de investimentos, e custeadas através do fundo administrativo e por transferência de rentabilidade dos Investimentos, conforme orçamento aprovado pelo Conselho Deliberativo da Entidade;

- **Investimentos:** custeadas diretamente pela rentabilidade dos Investimentos e taxas administrativas de empréstimos e registradas na Gestão Administrativa – Administração dos Investimentos.

NOTA 5 – ATIVO REALIZÁVEL

a) Gestão Previdencial

Plano	2019			2018
	Contribuições a receber ¹	Outros realizáveis	Total	
Aposentadoria	20	159	179	41
Alstom	6	-	6	1.717
Total	26	159	185	1.758

(¹) Refere-se a contribuições de patrocinadores e participantes.

b) Gestão Administrativa

Plano	2019				2018
	Contribuições para Custeio ¹	Tributos a Compensar ²	Outros Realizáveis ³	Total	
Aviation	5	-	-	5	6
Aposentadoria	-	-	1	1	40
Alstom	-	6	10	16	10
Total	5	6	11	22	56

(¹) Refere-se a contribuições de patrocinadores e participantes.

(²) Refere-se a créditos com a Receita Federal do Brasil de PIS/COFINS a serem compensados.

(³) Refere-se a valor a ser reembolsado pela patrocinadora relativo a pagamento de prestador de serviço.

NOTA 6 – INVESTIMENTOS

a) Composição dos Investimentos

A Administração, através da Política de Investimentos, que é revisada e aprovada anualmente pelo Conselho Deliberativo com horizonte de 5 anos, determina diretrizes para direcionamento da aplicação dos recursos garantidores das Provisões Matemáticas, bem como para classificação de Títulos e Valores Mobiliários. A Entidade mantém contrato com o Banco Santander S.A., pessoa jurídica credenciada na Comissão de Valores Mobiliários, para atuar como agente custodiante e como responsável pelo fluxo de pagamentos e recebimentos, no tocante às operações de renda fixa, investimentos estruturados e de renda variável.

Plano	2019				2018
	Titulos Públicos	Fundos de investimentos	Empréstimos	Total	
Aposentadoria	7.118	1.849.663	11.500	1.868.281	1.556.837
Aviation	4.941	103	-	5.044	4.977
Alstom	-	284.915	-	284.915	274.291
PGA Aviation	-	93	-	93	91
PGA Aposentadoria	-	2.155	-	2.155	2.495
PGA Alstom	-	-	-	-	251
Total	12.059	2.136.929	11.500	2.160.488	1.838.942

Plano	Titulos Publicos	
	2019	2018
Aposentadoria	7.118	6.860
Aviation	4.941	4.768
Total	12.059	11.628

PLANO DE APOSENTADORIA	Quantidade	Categoria	Vencimento		Valor Contábil		
		Para Negociação	Natureza	De 1 até 5 anos	Acima de 5 anos	2019	2018
Títulos para negociação	2.127	7.118		1.271	5.847	7.118	6.860
Notas do Tesouro Nacional - Série B	2.127	7.118	Pública	1.271	5.847	7.118	6.860
Total	2.127	7.118		1.271	5.847	7.118	6.860

PLANO AVIATION	Quantidade	Categoria	Vencimento		Valor Contábil		
		Para Negociação	Natureza	De 1 até 5 anos	Acima de 5 anos	2019	2018
Títulos para negociação	1.447	4.941		1.497	3.444	4.941	4.768
Notas do Tesouro Nacional - Série B	1.447	4.941	Pública	1.497	3.444	4.941	4.768
Total	1.447	4.941		1.497	3.444	4.941	4.768

Plano	Fundos de investimentos				2019	2018
	Renda Fixa	Ações	Multimercado	Participacoes		
Aposentadoria	1.018.233	502.876	321.779	6.775	1.849.663	1.539.700
Aviation	103	-	-	-	103	209
Alstom	163.004	79.264	42.647	-	284.915	274.291
PGA Aviation	93	-	-	-	93	91
PGA Aposentadoria	2.155	-	-	-	2.155	2.495
PGA Alstom	-	-	-	-	-	251
Total	1.183.588	582.140	364.426	6.775	2.136.929	1.817.037

Descrição	Plano de Aposentadoria GE Aviation	
	2019	2018
Fundos de Investimento	103	209
Renda Fixa	103	209
FAIRFIELD FI RF CP	103	209
Total	103	209

Descrição	Plano de Aposentadoria GEBSA-PREV	
	2019	2018
Fundos de Investimento	1.849.663	1.539.700
Renda Fixa	1.018.233	688.237
FAIRFIELD FIRF CP	458.631	376.316
JGP C FIC FIRF CP LP	93.808	88.401
ICATU VANGUARDA IPC	37.979	-
CA VITESSE FIRF CP	58.421	45.987
SAFRA BOSTON FIRF C	-	76.838
SPARTA TOP FIC FI CP	121.833	100.611
SANTANDER FI IRF-M TÍTULOS PÚBLICOS RF	75	84
AF INVEST CP GERAES	13.556	-
ARX VINSON FIRF CP	13.564	-
BRAD I FICFIRF IMAB5	23.337	-
BRAD.FIF PREMIUM DI	52.699	-
CITI CASH BLUE FIRE	2.421	-
DLM PREMIUM 30 FIRF	10.303	-
IT INST ALOC DIN FIC	20.987	-
JGP CORP 90 FICFI CP	13.568	-
SAN FICFI INST REFDI	39.963	-
VINCI FIRF IMOB CP	7.885	-
W ASSET IMAB5 A FIRF	28.223	-
WA RF ATIVO FI	20.980	-
AÇÕES	502.876	310.197
VINCI GEBSA FIA PREV	-	212.944
NEO NAVITAS FIC FIA	56.310	38.353
BOGARI VALUE FIC FIA	48.402	31.134
MOAT CAPITAL FIA	27.853	19.363
BB AÇÕES NORDEA GLOBAL CLIMATE AND ENVIRONMEN'	11.772	8.403
FICFIA ITAU GEBSA	277.164	-
ICATU VANGUARDA DIVI	26.840	-
LEBLON II FICFIA	27.882	-
OCEANA SELECT 30 FIA	26.653	-
Multimercado	321.779	540.124
FIC FIM GEBSA-PREV	15	329.343
BB MULT NORDEA IE FI	10.962	8.697
KAPITALO KAPPAFINIQ	20.767	18.672
ITAU GEBSA FICFIM	-	-
GARDE DUMAS FIC FIM	-	-
PIMCO INCOME FIM IE	22.692	15.551
DEUTSCHE FIM INFRAIE	-	-
SULA CRED ATIV FIMCP	-	-
VOTO ATUARIAL FIM CP	53.237	47.591
APEX EQUITY HEDGE FIM	14.793	12.606
ITAÚ HEDGE PLUS MULT FIC FI	-	5.179
KINEA CHRONOS FIM	32.359	28.527
SPX NIMITZ ESTRUTURADO FIC FFIM	24.494	24.713
ADAM MACRO STRATEGY II FIC FIM	10.302	9.982
BAHIA AM MARAU ESTRU FICFIM	32.715	29.014
ABSOLUTE ALPHA GLOBAL FICFI MM	22.199	10.249
ACTIVE FIX - MMFI	20.044	-
HEDGE PLUS MM FIC	17.269	-
JGP SEL PR 3 FIMCPIE	13.448	-
VINCI MULTIESTRA FIM	25.330	-
YIELD EXPLORE FIM IE	1.153	-
Participações	6.775	1.142
KINEA PRIVATE EQUITY IV FEEDER INSTITUCIONAL II FI	6.775	1.142
Total	1.849.663	1.539.700

Descrição	Plano de Aposentadoria ALSTOM ENERGIA	
	2019	2018
Fundos de Investimento	284.915	274.291
Renda Fixa	163.004	160.596
INFLATION II FI RENDA FIXA LONGO PRAZO	-	1.085
WESTERN ASSET PREV FIX ATIVO FI RF	-	4.288
WA PREVFIX	-	10.276
WESTERN ASSET PREV INFLATION LIMITED RF FI	-	22.344
WESTERN ASSET PREV INFLATION PLUS RF FI	-	8.154
UNIBANCO MASTER FI RF IRF-M	-	9.699
WESTERN ASSET PREV CREDIT RF FI CP	-	17.515
WESTERN ASSET PREV INFLAÇÃO IMPLÍCITA FI RF	-	1.035
ITAU RENDA FIXA VERTICE INFLATION 5 + FI	-	7.788
ITAU VERSO V RENDA FIXA FUNDO DE INVESTIMENTO	-	21.355
WA PREV STRUCTURED CREDIT FI RF CP	-	11.988
ITAU RENDA FIXA JUROS OCEAN FUNDO DE INVESTIMENTO	-	2.620
ITAU VERSO P CRÉDITO PRIVADO RF FI	-	3.295
095 FI RF CP	-	404
107 FI RF CP	-	10
111 FI RF CP	-	152
112 FI RF CP	-	319
113 FI RF CP	-	1.800
115 FI RF CP	-	167
ITAU-UNIBANCO FIDELIDADE W3 RENDA FIXA FI	-	15.722
WESTERN ASSET SOVEREIGN IV SELIC RENDA FIXA REFE	-	20.580
QUASAR ADV FI CP LP	10.025	-
SAN FICFI INST REFDI	26.664	-
W ASSET IMAB5 A FIRF	15.415	-
WA RF ATIVO FI	17.018	-
DLM PREMIUM 30 FI RF	10.034	-
FAIRFIELD FI RF CP	54.025	-
ICATU VANGUARDA IPC	5.615	-
ITAU LEGEND FICFI	7.220	-
IT INST ALOC DIN FIC	16.988	-
AÇÕES	79.264	58.349
LEGG MASON PREV IBRX ATIVO AÇÕES FI	-	29.424
ITAU INDEX AÇÕES IBRX - FI	-	17.015
WA FI AÇÕES BDR NÍVEL I	-	7.264
ITAU INSTITUCIONAL AÇÕES PHOENIX FI	23.037	4.646
DUNAMIS ITAU FIC FIA	12.292	-
WESTERN ASSET PREV	43.935	-
Multimercado	42.647	49.007
WESTERN ASSET LONG & SHORT FUNDO DE INVESTIMEN	10.306	4.351
ITAU HEDGE MULTIMERCADO - FI	14.162	12.883
WESTERN ASSET MULTITRADING PREMIUM FICFI MULTIME	6.850	2.912
ITAU VERSO JM MULTIMERCADO FUNDO DE INVESTIMENT	-	10.495
ITAU VERSO U MULTIMERCADO FUNDO DE INVESTIMENTO	-	18.366
WA MACRO OPP FIM IE	8.122	-
ITAU GLOB PLUS FICFI	3.207	-
Índice de Mercado	-	6.339
IT NOW SPXICI	-	6.339
Total	284.915	274.291

Descrição	PGA Consolidado	
	2019	2018
Fundos de Investimento	2.248	2.837
Renda Fixa	2.248	2.821
FAIRFIELD FI RF CP	2.248	2.586
INFLATION II FI RENDA FIXA LONGO PRAZO	-	2
WESTERN ASSET PREV FIX ATIVO FI RF	-	6
WA_PREVFIX	-	15
WESTERN ASSET PREV INFLATION LIMITED RF FI	-	33
WESTERN ASSET PREV INFLATION PLUS RF FI	-	12
UNIBANCO MASTER FI RF IRF-M	-	14
WESTERN ASSET PREV CREDIT RF FI CP	-	26
WESTERN ASSET PREV INFLAÇÃO IMPLÍCITA FI RF	-	1
ITAU RENDA FIXA VERTICE INFLATION 5 + FI	-	11
ITAU VERSO V RENDA FIXA FUNDO DE INVESTIMENTO	-	31
WA PREV STRUCTURED CREDIT FI RF CP	-	18
ITAU RENDA FIXA JUROS OCEAN FUNDO DE INVESTIMENTO	-	4
ITAU VERSO P CRÉDITO PRIVADO RF FI	-	5
095 FI RF CP	-	1
113 FI RF CP	-	3
ITAU-UNIBANCO FIDELIDADE W3 RENDA FIXA FI	-	23
WESTERN ASSET SOVEREIGN IV SELIC RENDA FIXA RE	-	30
AÇÕES	-	8
LEGG MASON PREV IBRX ATIVO AÇÕES FI	-	4
ITAU INDEX AÇÕES IBRX - FI	-	2
WA FI AÇÕES BDR NÍVEL I	-	1
ITAU INSTITUCIONAL AÇÕES PHOENIX FI	-	1
Multimercado	-	7
ITAU HEDGE MULTIMERCADO - FI	-	2
ITAU VERSO JM MULTIMERCADO FUNDO DE INVESTIMENT	-	2
ITAU VERSO U MULTIMERCADO FUNDO DE INVESTIMENT	-	3
Índice de Mercado	-	1
IT NOW SPXI CI	-	1
Total	2.248	2.837

b) Títulos e Valores Mobiliários

Os títulos e valores mobiliários são custodiados no Sistema Especial de Liquidação e de Custódia – SELIC, na B3 S.A. - Brasil, Bolsa, Balcão (antiga BM&FBovespa e CETIP o qual ocorreu a fusão em 2017), no Banco Itaú Unibanco e em outras Instituições Financeiras.

Apresentamos a seguir a composição por tipo de papel, prazo de vencimento e tipo de carteira dos Títulos e Valores Mobiliários:

FUNDO FAIREFELD / GEBSA FUNDO DE INVESTIMENTOS	Quantidade	Categoria		Vencimento			Valor Contábil	
		Para Negociação	Natureza	Indeterminado	De 1 até 5 anos	Acima de 5 anos	2019	2018
Títulos para negociação	81.381	5.649		212.729	5.649		218.378	551.117
Notas do Tesouro Nacional - Série B	1.628	5.649	Pública		5.649		5.649	6.860
Cotas de Fundos Não Exclusivos	79.753		Pública	212.729			212.729	544.257
Fundos de Investimentos Exclusivos	218.738	534.954		2.670	525.390		537.624	969.987
Letra Financeiras do Tesouro	14.187	148.522	Pública		148.522		148.522	153.620
Letras Financeiras	600	131.805	Privada		131.805		131.805	75.765
Certificado de Depósito Bancário	8.426	11.119	Privada		11.119		11.119	10.905
Debêntures	60.436	88.916	Privada		79.352		88.916	66.063
Operações Compromissadas	135.037	154.365	Pública		154.365		154.365	155.451
Cotas de Fundos			Privada				-	508.540
Pagar/Receber/Disponível				2.219			2.219	(501)
Tesouraria				414			414	-
Opções	52	227			227		227	19
Outros				37			37	-
Renda Variável - Ações	142			18.674			18.674	25.456
Outros Emissores	142		Privada	18.674			18.674	25.456
Total	300.261	540.603		234.073	531.039	-	774.676	1.546.560

• Parâmetros de avaliação ao valor de mercado

- I. Títulos indexados à taxa SELIC e DI – O valor de mercado é obtido através da indexação à taxa básica de juros da economia (Selic) ou à taxa DI, composta pela média das transações efetuadas na B3 S.A entre instituições financeiras.
- II. Títulos indexados ao IPCA – Título pós-fixado com pagamento de juros semestrais. É composto por uma parcela atrelada à variação da inflação (IPCA) divulgado mensalmente pelo IBGE + uma taxa de juros prefixada no momento da compra. O valor de mercado é obtido através do valor presente dos fluxos semestrais do título e seu principal pela taxa atual de mercado.
- III. Títulos indexados a taxas prefixadas – Títulos indexados à uma taxa prefixada no momento da compra. Podem ou não pagar juros semestrais, de acordo com a característica de cada título. O valor de mercado é obtido através do valor presente dos fluxos semestrais do título (caso possua) e seu principal pela taxa atual de mercado.
- IV. Cotas de fundos de investimentos – Os fundos de investimentos são avaliados com base no valor da cota na data do balanço do patrimônio dos respectivos fundos, divulgados diariamente pelo administrador, que equivale ao valor de mercado dos títulos que compõem a carteira desses fundos.

c) Empréstimo

Em 31 de dezembro de 2019 e 2018, a carteira de empréstimo é assim demonstrada:

Plano	Saldo	(PCLD)	2019	2018
Aposentadoria	11.696	(196)	11.500	10.277
Total	11.696	(196)	11.500	10.277

d) Metodologia e critérios para avaliação de risco

Risco de Mercado

O controle do risco de mercado para o segmento de Renda Fixa Baixo Risco e Multimercado é feito por meio Value-at-Risk (VaR), com o objetivo de controlar a volatilidade da cota do plano de benefícios. O modelo utilizado é o não paramétrico com um horizonte de 21 dias úteis e com intervalo de confiança de 95%.

Já o controle de risco de mercado para o segmento de Renda Fixa Médio Risco e Renda Variável é o benchmark-VaR, pois ele é indicado para avaliar a aderência da gestão. Ele é calculado com o retorno esperado do fundo ou carteira em relação ao retorno esperado para o benchmark definido. O modelo utilizado é o não paramétrico com intervalo de confiança de 95%.

Risco de Crédito

É utilizado para essa avaliação os ratings atribuídos por agência classificadora de risco de crédito atuante no Brasil. Os ativos serão enquadrados em duas categorias:

- Grau de investimento;
- Grau especulativo.

Os títulos emitidos por instituição financeira e não financeira são avaliados pelo rating do emissor e o Fundo de Investimento em Direitos Creditórios pelo rating de emissão. Os títulos emitidos por instituições não financeiras podem ser analisados pelo rating de emissão ou do emissor. No caso de apresentarem notas distintas entre estas duas classificações, será considerado, para fins de enquadramento, o pior rating.

Posteriormente, é preciso verificar se o papel possui rating por uma das agências elegíveis e se a nota é, de acordo com a escala da agência, igual ou superior à classificação mínima apresentada na tabela a seguir.

Agência	FIDC	Instituição Financeira		Instituição Não-Financeira	
		PRAZO	Longo prazo	Curto prazo	Longo prazo
Standard & Poors	brA-	brA-	brA-3	brA-	brA-3
Moody's	A3.br	A3.br	BR-3	A3.br	BR-3
Fitch Ratings	A-(bra)	A-(bra)	F3(bra)	A-(bra)	F3(bra)

Os investimentos que possuírem rating igual ou superior às notas indicadas na tabela serão enquadrados na categoria grau de investimento, desde que observadas as seguintes condições:

Os títulos que não possuem rating pelas agências elegíveis (ou que tenham classificação inferior às que constam na tabela) devem ser enquadrados na categoria grau especulativo;

Caso duas agências elegíveis classifiquem o mesmo papel, será considerado, para fins de enquadramento, o pior rating;

O enquadramento dos títulos será feito com base no rating vigente na data da verificação da aderência das aplicações à política de investimento.

Caso haja análise de rating da emissão e do emissor será considerado prioritariamente a avaliação da emissão.

O controle da exposição a crédito privado é feito através do percentual de recursos alocados em títulos privados, considerada a categoria de risco dos papéis. O controle do risco de crédito deve ser feito em relação aos recursos garantidores, de acordo com os seguintes limites:

Descrição	Plano		
	Aposentadoria	Aviation	Administrativo
Grau de investimento + Grau especulativo	60%	60%	60%
Grau especulativo	5%	5%	5%

O limite para títulos classificados na categoria grau especulativo visa a comportar eventuais rebaixamentos de ratings de papéis já integrantes da carteira consolidada de investimentos, papéis que já se enquadram nesta categoria e eventuais ativos presentes em fundos de investimentos condominiais (mandato não discricionário). Nesse sentido, o limite acima previsto não deve ser entendido, em nenhuma hipótese, como aval para aquisição de títulos que se enquadrem na categoria “grau especulativo” por parte dos gestores exclusivos das carteiras e fundos.

Risco de Liquidez

O risco de liquidez pode ser avaliado como a impossibilidade de a Entidade honrar seus compromissos, entre eles o pagamento de benefícios aos participantes. Desta forma, o controle será feito por meio da análise do volume financeiro disponível pela entidade com vencimentos e pagamentos de juros ou amortizações dos títulos mantidos em carteira.

HORIZONTE	Plano GEBSAPrev	Plano Aviation	Plano Administrativo
1 (um) dia útil	15%	2%	25%
21 (vinte e um) dias úteis	25%	2%	35%

Risco Operacional

Como Risco Operacional é “a possibilidade de ocorrência de perdas resultantes de falha, deficiência ou inadequação de processos internos, pessoas e sistemas, ou de eventos externos”, a gestão será decorrente de ações que garantam a adoção de normas e procedimentos de controles internos, alinhados com a legislação aplicável.”

Risco Legal

O risco legal está relacionado a não conformidade com normativos internos e externos, podendo gerar perdas financeiras procedentes de autuações, processos judiciais ou eventuais questionamentos.

O controle dos riscos dessa natureza, que incidem sobre atividades e investimentos, será feito por meio:

Da elaboração mensal de relatórios de compliance que permitam verificar a aderência dos investimentos às diretrizes da legislação em vigor e à política de investimento;

Da elaboração mensal do demonstrativo de investimentos no site da PREVIC;

Da utilização de pareceres jurídicos para contratos com terceiros, quando necessário.

Risco Sistêmico

O risco sistêmico se caracteriza pela possibilidade de que o sistema financeiro seja contaminado por eventos pontuais, como a falência de um banco ou de uma empresa. Apesar da dificuldade de gerenciamento deste risco, ele não deve ser relevado. É importante que ele seja considerado em cenários, premissas e hipóteses para análise e desenvolvimento de mecanismos de antecipação de ações aos eventos de risco.

Cenário de Stress

A avaliação dos investimentos em análises de stress passa pela definição de cenários de stress, que consideram mudanças bruscas em variáveis importantes para o apreçamento dos ativos, como taxas de juros e preços de determinados ativos, ocasionadas muitas vezes pelo risco sistêmico. Embora as projeções considerem as variações históricas dos indicadores, os cenários de stress não precisam apresentar relação com o passado, uma vez que buscam simular futuras variações adversas. Para o monitoramento do valor de stress da carteira, serão utilizados cenários definidos pela B3 S.A (Brasil, Bolsa, Balcão).

Para tentar reduzir a suscetibilidade dos investimentos a esse risco, a alocação dos recursos deve levar em consideração os aspectos referentes à diversificação de setores e emissores, bem como a diversificação de gestores externos de investimento, visando a mitigar a possibilidade de inoperância desses prestadores de serviço em um evento de crise.

NOTA 7 – EXIGÍVEL OPERACIONAL

a) Gestão Previdencial

Plano	2019			Total	2018
	Benefícios ¹	Retenções sobre Folha de Benefícios ²	Contribuições recebidas à maior ³		
Aviation	-	4	-	4	4
Aposentadoria	23	686	49	758	494
Alstom	12	168	84	264	176
Total	35	858	133	1.026	674

¹⁾ Refere-se a benefícios de participantes.

²⁾ Refere-se a retenção sobre benefícios de participantes.

³⁾ Refere-se a contribuições recebidas a maior de patrocinadores e participantes.

b) Gestão Administrativa

Plano	2019			Total	2018
	Despesas a pagar ¹	Retenções a Recolher ²	Tributos a Recolher ³		
Aviation	14	-	1	15	15
Aposentadoria	1.400	8	18	1.426	549
Alstom	222	2	2	226	48
Total	1.636	10	21	1.667	612

¹⁾ Refere-se a provisões de pagamento de fornecedores.

²⁾ Refere-se a retenção de impostos sobre pagamento de fornecedores.

³⁾ Refere-se a retenção de tributos.

c) Investimentos

Plano	2019		2018
	Empréstimos (IOF)	Total	
Aposentadoria	3	3	6
Alstom	-	-	615
Total	3	3	621

NOTA 8 – PROVISÕES MATEMÁTICAS

- a) As provisões matemáticas foram calculadas por atuários, cujos pareceres evidenciam o cumprimento às normas atuariais pertinentes, considerando-se as características peculiares do Estatuto e dos Regulamentos dos planos de benefícios e incluem os compromissos correspondentes aos participantes que já adquiriram direitos, os quais podem ou não ter sido requerido, e o direito aos participantes que ainda não os adquiriram.

As provisões matemáticas apresentam a seguinte divisão:

- I. **Provisões de benefícios concedidos** – Corresponde ao montante necessário para cobertura dos compromissos futuros do Plano para com os participantes que se encontram em gozo de benefício (aposentadorias e pensões).
- II. **Provisões de benefícios a conceder** – Corresponde ao montante necessário para cobertura dos compromissos futuros do Plano para com os participantes ainda não elegíveis aos benefícios.
- III. **Provisões matemáticas a constituir** – Corresponde ao valor atual do déficit equacionado a ser quitado pelo patrocinador, através de contribuições extraordinária conforme contrato firmado.

b) Premissas e Hipóteses Atuariais

As premissas adotadas na avaliação atuarial anual são aquelas consideradas como aderentes à massa de participantes, conforme estudos de aderência elaborados por consultoria atuarial externa e independente.

Os cálculos das provisões matemáticas de 2019 e 2018 consideraram as seguintes premissas e hipóteses atuariais e econômicas:

HIPÓTESE	2019			2018		
	Aviation	Aposentadoria	Alstom	Aviation	Aposentadoria	Alstom
Taxa real anual de juros	4,82% a.a	5,20% a.a	-	4,82% a.a.	5,53% a.a.	-
Indexador do Plano (Reajuste dos Benefícios)	INPC (IBGE)	INPC (IBGE)	-	INPC (IBGE)	INPC (IBGE)	-
Projeção de crescimento real de salário	-	2,50 a.a.	-	-	2,00 a.a.	-
Projeção de crescimento real dos benefícios do plano	-	0,00% a.a.	-	-	0,00% a.a.	-
Fator de determinação do valor real ao longo do tempo	-	100%	-	-	100%	-
- Salários	-	-	-	-	-	-
- Benefícios do plano	98,24%**	98,24%**	-	98%**	98%**	-
Tábua de mortalidade geral*	AT-2000	AT-2000	-	AT-2000	AT-2000	AT-2000
Tábua de mortalidade de inválidos	Não Aplicável	IAPB-57	-	Não Aplicável	IAPB-57	IAPB-57
Tábua de entrada em invalidez	Não Aplicável	Light Fraca Suavizada em 60%	-	Não Aplicável	Light Fraca Suavizada em 50%	-
Tábua de desligamento	-	6,67% a.a	-	-	Experiência Willis Towers Watson Modificada GE	-
Probabilidade de aposentadoria	-	100% na data de elegibilidade à aposentadoria antecipada	-	-	100% na data de elegibilidade à aposentadoria antecipada	-
Probabilidade de opção pelos Institutos	-	50% Resgate 44% BPD 2% Portabilidade 4% Autopatrocinado	-	-	50% Resgate 44% BPD 2% Portabilidade 4% Autopatrocinado	-
Composição familiar Benefício Concedidos	Composição Informada	Conjuge informado	-	Composição Informada	Conjuge informado	-

(1) Tabua AT-2000 Basic suavizada em 20% segregada por sexo.

(2) Fator em conformidade com a hipótese de inflação de 3,97% ao ano definida pelas patrocinadoras.

Os resultados do estudo de aderência e adequação da taxa real de juros, considerando a distribuição da rentabilidade líquida projetada para o Plano Aviation e Aposentadoria indicam capacidade de rentabilização dos ativos classificados como “para negociação” a 4,00% a.a. e 4,25% a.a. respectivamente, na média. A TIR da carteira classificada como “mantida até o vencimento” é de 5,09% a.a. e 5,65% a.a. Quando apurada a TIR dos passivos, obteve-se, com intervalo de confiança de 50% (o mínimo exigido pela Instrução nº 23/2015), suporte para adoção da taxa real de 4,82% a.a. e 5,53% a.a.

A GEBSA-PREV e as patrocinadoras do Plano de Aposentadoria GEBSA-PREV optaram por utilizar a taxa real anual de juros de 5,20% a.a.. Esta taxa está dentro do intervalo indicado pela Portaria Previc nº 363/2018 para esse plano (limite inferior: 4,19% a.a. e limite superior: 6,39% a.a.).

Os métodos atuariais de financiamento são adequados à natureza dos planos (Aviation e Aposentadoria) e atendem ao limite mínimo estabelecido no item 6 do Regulamento CGPC nº. 18, de 23/08/2006, vigente até 31/12/2018.

O Plano de Aposentadoria Alstom Energia até 31/12/2019 não possui participantes recebendo benefícios sob a forma de renda vitalícia, sendo estruturado na modalidade de contribuição definida.

c) Evolução

Descrição	2018	Constituição / (Reversão) Líquida	2019
Benefícios Concedidos	311.947	67.907	379.854
Aviation	6.383	360	6.743
Aposentadoria	238.302	60.246	298.548
Alstom	67.262	7.301	74.563
Benefícios a Conceder	1.515.646	253.666	1.769.312
Aposentadoria	1.314.227	248.677	1.562.904
Alstom	201.419	4.989	206.408
(-) provisões Matemáticas a Constituir	(816)	22	(794)
(-) Déficit Equacionado *	(816)	22	(794)
Aviation	(816)	22	(794)
Total	1.826.777	321.595	2.148.372

A evolução do saldo do contrato foi a seguinte:

Plano	Saldo no Início do Exercício	Amortização	Atualização / Repactuação	Saldo Final do Exercício
Aviation ¹	(816)	94	(72)	794
Total	(816)	94	(72)	794

(1) Instrumento Particular de integralização das Reservas a Amortizar do Plano de Benefícios GE Aviation, prevê a repactuação do seu saldo devedor ao final de cada exercício quando observado ganho ou perda atuarial

NOTA 9 – EQUILÍBRIO TÉCNICO

a) Apuração do Resultado do Exercício

Apresentamos a seguir os resultados acumulados obtidos pela Entidade em 31 de dezembro e a respectiva variação no exercício:

Plano	2018	Superávit / (Déficit) do Exercício	2019
Aviation	(588)	(349)	(937)
Aposentadoria	1.346	(393)	953
Total	758	(742)	16

b) Equilíbrio Técnico Ajustado

Em conformidade com a Instrução PREVIC nº 19, de 04 de fevereiro de 2015, para fins de destinação de superávit ou equacionamento de déficit deverá ser considerado o equilíbrio técnico ajustado que é produto do Equilíbrio Técnico contábil acrescido do ajuste negativo (no caso de superávit) e do ajuste positivo ou negativo (no caso de déficit)

A seguir apresentamos o equilíbrio dos planos:

Descrição	Aviation	Aposentadoria
Saldo de Provisões Matemáticas (a)¹	6.743	6.966
Cálculo do limete de Déficit Técnico Acumulado		
Duração do Passivo do Plano deduzido de 4 pontos (b)	6,00	-
Limite do Deficit Técnico Acumulado que deve permanecer (a*b)	(357)	-
Cálculo do limite de Superávit Técnico Acumulado		
Duração do Passivo do Plano acrescido de 10 postos (b)	-	19,50
Limite do Deficit Técnico Acumulado que deve permanecer (a*b)	-	1.197
Limite do Superávit Técnico calculado em 25% das PM (a * 25%)	-	1.741
Limite da Reserva de Contingência (menor valor entre os limites)	-	1.358
Equilíbrio Técnico Ajustado		
a) Equilíbrio Técnico Contábil	(937)	953
b) (+/-) Ajuste de Precificação	265	142
c) (+/-) Equilíbrio Técnico Ajustado (= a + b)	(672)	1.095

(¹) Provisões Matemáticas da parcela relativa a modalidade benefício definido

Desta forma, ante o Déficit Técnico Ajustado, que representa 188,32% do limite calculado, se faz necessária a implementação de Plano de Equacionamento para o exercício de 2020, devendo os resultados serem constantemente monitorados, em face das particularidades do Plano e de suas condições populacionais.

Conforme parágrafo 5º do artigo 28º da referida legislação, entende-se por Provisões Matemáticas as parcelas dos planos estruturados sob a forma de benefício definido, independente da modalidade que o plano de benefícios esteja estruturado, deduzidas as respectivas provisões matemáticas a constituir.

Há a necessidade de aditar o Equacionamento, no início do exercício de 2020, para equacionar o valor de R\$ 315 mil, valor equivalente ao excedente do limite. Este montante deverá ser equacionado pela Patrocinadora no prazo de 15 anos, considerando o método PRICE, com aplicação da taxa real de juros de 4,82% ao ano. Com isso, a parcela anual resulta em R\$ 29 mil, equivalente a 5,65% da folha anual de benefícios, sendo que o valor deverá ser atualizado até data do efetivo pagamento.

Adicionalmente, deverá ser mantido o Plano de Equacionamento, referente a 2012, cujo o prazo remanescente é de 10,95 anos, com saldo devedor de R\$ 794 mil, sendo a parcela anual atualizada para R\$ 95 mil, equivalente a 17,99% da folha anual de benefícios.

c) Composição do Ajuste de Precificação

Tipo	Taxa de Aquisição % a.a.	Vencimento	Quantidade	Valor Contabil 2019	Valor Mercado 2019	Ajuste
Plano Aviation						
NTN-B	5,51	15/08/2020	103	346	347	1
NTN-B	5,58	15/08/2022	320	1.077	1.101	24
NTN-B	6,14	15/05/2023	21	69	72	3
NTN-B	5,65	15/08/2030	590	2.030	2.161	131
NTN-B	6,00	15/08/2040	24	80	92	12
NTN-B	6,07	15/08/2026	11	37	39	2
NTN-B	5,73	15/08/2040	200	692	769	77
NTN-B	6,00	15/08/2026	72	241	256	15
Total						265

Tipo	Taxa de Aquisição % a.a.	Vencimento	Quantidade	Valor Contabil 2019	Valor Mercado 2019	Ajuste
Plano Aposentadoria						
NTN-B	5,77	15/08/2022	357	1.202	1.218	16
NTN-B	6,14	15/05/2023	21	69	71	2
NTN-B	5,95	15/08/2030	537	1.806	1.911	105
NTN-B	5,99	15/05/2035	69	228	247	19
Total						142

NOTA 10 – FUNDOS

- a) **Fundos Previdenciais** – Composto pelas parcelas de contribuição das patrocinadoras que não foram utilizadas para o pagamento de benefícios em função das condições de elegibilidade e tipo de benefício pago ao participante no momento de seu desligamento. Os valores serão utilizados pelas patrocinadoras para efetuar as contribuições/aportes em nome dos participantes, conforme estabelecido no regulamento do plano.
- b) **Fundos Administrativos** – Correspondente à diferença entre as receitas e despesas administrativas, acrescida do retorno dos investimentos.
- c) **Fundos dos Investimentos** – Os seguros dos empréstimos estão sendo destinados a constituição de um fundo de investimentos.

Descrição	2018	Remuneração	Constituição	(Utilização)	2019
Fundos Previdenciais	9.334	-	(1.436)	-	7.898
Reversão de Saldo por Exigência Regulamentar	7.906	-	(1.257)	-	6.649
Plano de Aposentadoria GEBSA-PREV	1.332	-	1.381	-	2.713
Plano de Aposentadoria Alstom Energia	6.574	-	(2.638)	-	3.936
Outros Previstos em Nota Técnica Atuarial	1.428	-	(179)	-	1.249
Plano de Aposentadoria GEBSA-PREV	1.428	-	(179)	-	1.249
Fundos Administrativos	2.275	-	104	-	2.379
Plano GE Aviation	71	-	44	-	115
Plano de Aposentadoria GEBSA-PREV	2.048	-	216	-	2.264
Plano de Aposentadoria Alstom Energia	156	-	(156)	-	-
Fundos dos Investimentos	237	-	103	-	340
Plano de Aposentadoria GEBSA-PREV	237	-	103	-	340
Total	11.846	-	(1.229)	-	10.617

NOTA 11 – PARTES RELACIONADAS

As partes relacionadas da Entidade podem ser assim consideradas: os Participantes, as Patrocinadoras e seus administradores, compostos pelos Membros do Conselho Deliberativo e Diretoria Executiva, assim como pelos membros do Conselho Fiscal da Entidade, cujas atribuições e responsabilidades estão definidas no Estatuto Social da Entidade.

Nos exercícios fundos em 31 de dezembro de 2019 e 2018, não houve operações com as partes relacionadas acima, além das operações já divulgadas anteriormente (contribuições de participantes e patrocinadoras, empréstimos a participantes e pagamentos de benefícios).

NOTA 12 – COMPOSIÇÃO DAS ELIMINAÇÕES NA CONSOLIDAÇÃO DAS DEMONSTRAÇÕES CONTÁBEIS

Descrição	2019	2018
Participação no Plano de Gestão Administrativa	2.379	2.275
Plano GE Aviation	115	71
Plano GEBSA-PREV	2.264	2.048
Plano Alstom	-	156
Participação no Fundo Administrativa PGA	2.379	2.275
Plano GE Aviation	115	71
Plano GEBSA-PREV	2.264	2.048
Plano Alstom	-	156
Superávit Técnico Acumulado	937	588
Plano GE Aviation	937	588
(-) Déficit Técnico Acumulado	937	588
Plano GE Aviation	937	588
Transferências entre Planos (Ativo)	4.280	3.147
Plano GEBSA-PREV	3.707	2.817
PGA - GEBSA-PREV CD	159	330
Plano Alstom	414	-
Transferências entre Planos (Passivo)	4.280	3.147
Plano GE Aviation	4	-
Plano GEBSA-PREV	4.086	1.594
Plano Alstom	16	78
PGA - GE AVIATION BD	-	8
PGA - GEBSA -PREV CD	174	1.404
PGA - ALSTOM	-	63
Transferências de Recursos entre Plano e PGA (Ativo)	1.790	1.141
PGA - GEBSA-PREV CD	1.549	1.141
PGA - GE AVIATION BD	31	-
PGA - ALSTOM	210	-
Transferências de Recursos entre Plano e PGA (Passivo)	1.790	1.141
Plano GEBSA-PREV	1.549	1.141
Plano GE Aviation	31	-
Plano Alstom	210	-

NOTA 13 – COMPOSIÇÃO DO GRUPO DE CONTAS “OUTROS”

Descrição	Aposentadoria	Aviation	Alstom
1. CUSTEIO DA GESTÃO ADMINISTRATIVA	4.551	68	1.350
1.1. RECEITAS	4.551	68	1.350
Custeio Administrativo da Gestão Previdencial	26	60	493
Custeio Administrativo dos Investimentos	4.340	-	850
Taxa de Administração de Empréstimos e Financiamentos	47	-	-
Resultado Positivo Líquido dos Investimentos	123	8	7
Outras Receitas	15	-	-
Recuperação de despesas administrativa não liquidada	15	-	-

Em 2019 a rubrica de “Outras Receitas” no PGA apresentou um valor de R\$ 15 mil relativo a recuperação de despesas provisionadas em exercícios anteriores não realizadas em sua totalidade, representando 3% do total de receitas administrativas.

NOTA 14 – INFORMAÇÕES COMPLEMENTARES

Em 04 de dezembro de 2019 foi publicado no Diário Oficial da União a Resolução CNPC nº. 32 que dispõe sobre os procedimentos a serem observados pelas EFPCs na divulgação de informações aos participantes e assistidos dos planos de benefícios de caráter previdenciário que administram, revogando a Resolução CGPC nº 23/2006 e entra em vigor na data de sua publicação.

A Resolução traz o conceito da transparência ativa, que disponibiliza informações que não precisam ser solicitadas. São informações que podem ser acessadas pelo público em geral, como material explicativo, regulamento e estatuto, relatório anual. Aos participantes devem ser disponibilizados extratos individuais, atas do Conselho Deliberativo e Conselho Fiscal.

Uma das principais novidades da nova norma é o simulador de resultados. As EFPCs deverão manter simulador de benefícios e web site que disponibilize consulta a extratos com projeções de resultados futuros para que os participantes possam gerir os aportes aos planos de benefícios.

Em 04 de dezembro de 2019 foi publicado no Diário Oficial da União a Resolução CNPC nº. 33 que altera a Resolução CNPC nº 19/2015, que dispõe sobre os processos de certificação, habilitação e qualificação no âmbito das entidades fechadas de previdência complementar e entra em vigor na data de sua publicação.

Amplia o rol dos requisitos mínimos para posse no cargo de membro da Diretoria-Executiva e dos Conselhos Fiscal e Deliberativo da EFPC, incluindo na área de comprovada experiência atuária e previdência, bem como a reputação ilibada.

A partir de agora, a certificação deverá contemplar conteúdo mínimo, conforme regulamentação do órgão de fiscalização e foi revogada a responsabilidade da EFPC pela cobertura das despesas decorrentes do processo de certificação e qualificação das pessoas relacionadas no “caput” do artigo 5º, da Resolução CNPC nº 19/2015.

Também em 04 de dezembro de 2019 foi publicado no Diário Oficial da União a Resolução CNPC nº. 34 que altera a Resolução CGPC nº 08/2004, que dispõe sobre normas procedimentais para a formalização de processos de estatutos, adesão e suas alterações e entra em vigor na data de sua publicação.

Nos processos de alteração de estatuto e regulamento de plano de benefícios, foi excluída a exceção concedida no caso de patrocinadores sujeitos à Lei Complementar nº 108/2001, os quais deveriam manifestar sua expressa concordância.

NOTA 15 – EVENTOS SUBSEQUENTES

“Desde janeiro de 2020, com a escalada do novo coronavírus (covid19) e a pandemia decretada pela Organização Mundial Saúde (OMS) os mercados financeiros globais apresentaram preocupação com o momento. Os esforços para desacelerar o crescimento do vírus mostram-se efetivos na China continental até o momento, sendo que os demais países têm adotado medidas similares, como fechamento aeroportos, fábricas, shopping centers, escolas e, inclusive, fronteiras. Levará tempo para que as medidas tomadas ao redor do mundo consigam estabilizar a curva de crescimento de novos casos de contaminação do covid19. Os reais impactos na economia real ainda são incertos e de difícil mensuração e também dependerão da efetividade das medidas adotadas pelos Governos e dos esforços coordenados dos Bancos Centrais para prover liquidez ao mercado e às empresas dos setores mais afetados. Mesmo sabendo que previdência deve ser encarada como investimento de longo prazo e que a recuperação mais longa das últimas crises (2008) foi inferior a 1 ano, a governança da GEBSAPrev monitora a situação diariamente. ”



Investimentos

Resumo da Política de Investimentos e
Resumo do Demonstrativo de Investimentos por Planos

Documentos originais

Plano de Aposentadoria GEBSA-PREV

Resumo da Política de Investimentos 2019

Informações da Entidade

Código: 2909	Sigla: GEBSA-PREV	Exercício: 2019
Plano de Benefícios: 1993003411 - PLANO DE APOSENTADORIA		

Taxa Mínima Atuarial / Índice de Referência

Indexador por Plano/Segmento - Período de Referência: 01/2019 a 12/2019

Participação %	Plano/Segmento	Percentual Indexador	Indexador	Taxa de Juros %aa
100,00	RENDA FIXA	107,00	DI-CETIP	0,00
100,00	RENDA VARIÁVEL	100,00	IBOVESPA	0,00
100,00	INVESTIMENTOS	120,00	DI-CETIP	0,00
100,00	IMÓVEIS	100,00	INPC	0,00
100,00	EMPRÉSTIMOS E	120,00	DI-CETIP	0,00
100,00	INVESTIMENTOS NO	100,00	MSCI-World	0,00

Documentação/Responsáveis

Documentação

Nº da Ata: 20122018

Data: 20/12/2018

Administrador Estatutário Tecnicamente Qualificado

Período	Segmento	Nome	CPF	Cargo
01/01/2019 a 31/12/2019	PLANO	ACACIO DO CARMO JUNIOR	020.793.119-48	DIRETOR

Controle de Risco

Risco de Mercado
Risco Legal

Risco de Liquidez
Risco Operacional

Risco de Contraparte
Outros

Realiza o apreçamento de ativos financeiros: Sim	Dispõe de Manual: Sim
Possui modelo proprietário de risco: Sim	Dispõe de Manual: Não
Realiza Estudos de ALM: Sim	

Observação: ALM determinístico para o estudo de taxa de juros da parcela BD do Plano.

POLÍTICA DE INVESTIMENTOS

Sintetiza os objetivos e metodologia na alocação dos recursos de cada um dos planos administrados pela Entidade, em consonância com o disposto nas Resoluções do Conselho Monetário Nacional (CMN) e do Conselho Nacional de Previdência Complementar (CNPC). O documento, elaborado anualmente pela Diretoria Executiva e aprovada pelo Conselho Deliberativo, é um instrumento de gestão fundamental para administração dos recursos dos Planos de Benefícios.

Alocação dos Recursos

Período de Referência: 01/2019 a 12/2019			
Segmento	Mínimo %	Máximo %	Alvo %
RENDA FIXA	25,00	100,00	70,49
RENDA VARIÁVEL	0,00	44,00	16,70
IMÓVEIS	0,00	1,00	0,00
EMPRÉSTIMOS E FINANCIAMENTOS	0,00	15,00	0,00
INVESTIMENTOS ESTRUTURADOS	0,00	20,00	8,64
INVESTIMENTOS NO EXTERIOR	0,00	10,00	4,17
A EFPC observa os princípios de responsabilidade socioambiental? Sim			
Utiliza derivativos? Sim			
Avaliação prévia dos riscos envolvidos? Sim			
Existência de sistemas de controles internos? Sim			

Observação:

Perfis de Investimento

O plano possui Perfis de Investimentos? Sim			
Perfil	Segmento	Mínimo%	Máximo%
Conservador	RENDA FIXA	70,00	100,00
	RENDA VARIÁVEL	0,00	12,00
	IMÓVEIS	0,00	1,00
	EMPRÉSTIMOS E FINANCIAMENTOS	0,00	15,00
	INVESTIMENTOS ESTRUTURADOS	0,00	6,00
	INVESTIMENTOS NO EXTERIOR	0,00	4,00
Moderado	RENDA FIXA	40,00	100,00
	RENDA VARIÁVEL	0,00	30,00
	IMÓVEIS	0,00	1,00
	EMPRÉSTIMOS E FINANCIAMENTOS	0,00	15,00
	INVESTIMENTOS ESTRUTURADOS	0,00	12,00
	INVESTIMENTOS NO EXTERIOR	0,00	10,00
Agressivo	RENDA FIXA	25,00	100,00
	RENDA VARIÁVEL	0,00	44,00
	IMÓVEIS	0,00	1,00
	EMPRÉSTIMOS E FINANCIAMENTOS	0,00	15,00
	INVESTIMENTOS ESTRUTURADOS	0,00	18,00
	INVESTIMENTOS NO EXTERIOR	0,00	10,00
Outros	RENDA FIXA	80,00	100,00
	IMÓVEIS	0,00	1,00
	EMPRÉSTIMOS E FINANCIAMENTOS	0,00	15,00
	INVESTIMENTOS ESTRUTURADOS	0,00	3,00
	INVESTIMENTOS NO EXTERIOR	0,00	2,00

Alocação por Emissor

Emissor	Mínimo%	Máximo%	Não Aplica
TESOURO NACIONAL	0,00	100,00	
INSTITUIÇÃO FINANCEIRA	0,00	20,00	
TESOURO ESTADUAL OU MUNICIPAL			x
COMPANHIA ABERTA COM REGISTRO NA CVM	0,00	20,00	
ORGANISMO MULTILATERAL	0,00	20,00	
COMPANHIA SECURITIZADORA	0,00	20,00	
PATROCINADOR DO PLANO DE BENEFÍCIO	0,00	20,00	
FIDC/FICFIDC	0,00	20,00	
FUNDOS DE ÍNDICE REFERENCIADO EM CESTA DE AÇÕES DE CIA ABERTA	0,00	20,00	
SOCIEDADE DE PROPÓSITO ESPECÍFICO - SPE	0,00	20,00	
FI/FICFI CLASSIFICADOS NO SEGMENTO DE INVESTIMENTOS ESTRUTURADOS	0,00	20,00	

Observação:

Concentração por Emissor

Emissor	Mínimo%	Máximo%	Não Aplica
% DO CAPITAL VOTANTE DE UMA MESMA CIA ABERTA	0,00	25,00	
% DO CAPITAL TOTAL DE UMA MESMA CIA ABERTA OU DE UMA SPE	0,00	25,00	
% DO PL DE UMA MESMA INSTITUIÇÃO FINANCEIRA	0,00	25,00	
% DO PL DE FUNDO DE ÍNDICE REFERENCIADO EM CESTA DE AÇÕES DE CIA ABERTA	0,00	25,00	
% DO PL DE FUNDO DE INVESTIMENTO CLASSIFICADO NO SEGMENTO DE INVESTIMENTOS ESTRUTURADOS	0,00	25,00	
% DO PL DE FUNDO DE INVESTIMENTOS CLASSIFICADOS NO SEGMENTO DE INVESTIMENTOS NO EXTERIOR	0,00	15,00	
% DO PL DE FUNDOS DE ÍNDICE NO EXTERIOR NEGOCIADOS EM BOLSA DE VALORES NO BRASIL	0,00	25,00	
% DO PATRIMÔNIO SEPARADO DE CERTIFICADOS DE RECEBÍVEIS COM REGIME FIDUCIÁRIO	0,00	25,00	

Observação: Emissor

% do PL de um Fundo Imobiliário (FII) ou FICFII - Mín: 0%, Máx: 25%;

% do PL de FI que aplicam em cotas de fundos de índice no exterior, BDRs nível I ou que invistam no Máx 67% em FIs no exterior - Mín: 0%, Máx: 25%;

% do PL do emissor de debêntures emitidas por sociedade por ações de capital fechado - Mín: 0%, Máx: 15%;

% do PL de fundos constituídos no exterior que são investidos por meio de fundos brasileiros que invistam no Mín 67% em FIs no exterior - Mín: 0%, Máx: 15%.

Concentração por Investimento

Emissor	Mínimo%	Máximo%	Não Aplica
% DE UMA SÉRIE DE TÍTULOS OU VALORES MOBILIÁRIOS	0,00	25,00	
% DE UMA MESMA CLASSE OU SÉRIE DE COTAS DE FIDC	0,00	25,00	
% DE UM MESMO EMPREENDIMENTO IMOBILIÁRIO			x

Observação:

Rentabilidade(%)

Plano/Segmento	2017	1º Sem 2018	2019	Não Aplica
PLANO	14,23	1,99	8,96	
RENDA FIXA	11,42	3,05	7,76	
RENDA VARIÁVEL	31,25	-1,61	13,62	
INVESTIMENTOS ESTRUTURADOS	14,36	6,10	8,66	
INVESTIMENTOS NO EXTERIOR	13,83	4,33	11,14	
IMÓVEIS	0,00	0,00	4,19	
OPERAÇÕES COM PARTICIPANTES	17,46	7,30	13,62	

Observação:

Observações

--

Plano de Aposentadoria GEBSA-PREV

Resumo da Política de Investimentos 2020

Informações da Entidade

Plano de Benefícios:	1993.0034-11 - Plano de Aposentadoria GEBSA-PREV	Exercício: 2020
----------------------	--	-----------------

Taxa Mínima Atuarial / Índice de Referência

Indexador por Plano/Segmento - Período de Referência: 01/2020 a 12/2020

Participação %	Plano/Segmento	Percentual Indexador	Indexador	Taxa de Juros %aa
100%	RENDA FIXA	110%	CDI	0,00%
100%	RENDA VARIÁVEL	100%	IBO	0,00%
100%	ESTRUTURADOS	120%	CDI	0,00%
100%	IMOBILIARIO	100%	IFX	0,00%
100%	OPERAÇÕES COM PARTICIPANTES	120%	CDI	0,00%
100%	EXTERIOR	100%	MSW	0,00%

Documentação/Responsáveis

Documentação

Nº da Ata:	null	Data:	dez/19
------------	------	-------	--------

Administrador Estatutário Tecnicamente Qualificado

Período	Segmento	Nome	CPF	Cargo
01/01/2020 a 31/12/2020	PLANO	ACÁCIO DO CARMO JUNIOR	020.793.119-48	Diretor de Investimentos
01/01/2020 a 31/12/2020	RENDA VARIÁVEL	ACÁCIO DO CARMO JUNIOR	020.793.119-48	Diretor de Investimentos
01/01/2020 a 31/12/2020	ESTRUTURADOS	ACÁCIO DO CARMO JUNIOR	020.793.119-48	Diretor de Investimentos
01/01/2020 a 31/12/2020	IMOBILIARIO	ACÁCIO DO CARMO JUNIOR	020.793.119-48	Diretor de Investimentos
01/01/2020 a 31/12/2020	OPERAÇÕES COM PARTICIPANTES	ACÁCIO DO CARMO JUNIOR	020.793.119-48	Diretor de Investimentos
01/01/2020 a 31/12/2020	EXTERIOR	ACÁCIO DO CARMO JUNIOR	020.793.119-48	Diretor de Investimentos

Controle de Risco

Risco de Mercado	Risco de Liquidez	Risco de Contraparte
Risco Legal	Risco Operacional	Outros

Realiza o apreçamento de ativos financeiros:	SIM	Dispõe de Manual:	NÃO
Possui modelo proprietário de risco:	SIM	Dispõe de Manual:	NÃO
Realiza Estudos de ALM:			NÃO

Observações

--

Alocação dos Recursos

Período de Referência: 01/2020 a 12/2020

Segmento	Mínimo %	Máximo %	Alvo %
RENDA FIXA	0%	100%	67,76%
RENDA VARIÁVEL	0%	44%	18%
INVESTIMENTOS ESTRUTURADOS	0%	20%	10,04%
INVESTIMENTOS EXTERIOR	0%	10%	4,5%
IMOBILIARIO	0%	1%	0%
OPERAÇÕES COM PARTICIPANTES	0%	15%	0%

A EFPC observa os princípios de responsabilidade socioambiental?	SIM
Utiliza derivativos?	SIM
Avaliação prévia dos riscos envolvidos?	SIM
Existência de sistemas de controles internos?	SIM

Observações

Perfis de Investimento

O plano possui Perfis de Investimentos?

SIM

PERFIL	SEGMENTO	MÍNIMO%	MÁXIMO%	ALVO%
SUPER CONSERVADOR	RENDA FIXA	0%	100%	100%
SUPER CONSERVADOR	EMPRESTIMOS E FINANCIAMENTOS	0%	15%	0%
SUPER CONSERVADOR	INVESTIMENTOS ESTRUTURADOS	0%	3%	0%
SUPER CONSERVADOR	IMOBILIARIO	0%	2%	0%
SUPER CONSERVADOR	INVESTIMENTOS NO EXTERIOR	0%	2%	0%
CONSERVADOR	RENDA FIXA	76%	100%	84,50%
CONSERVADOR	RENDA VARIÁVEL	0%	12%	8%
CONSERVADOR	INVESTIMENTOS ESTRUTURADOS	0%	6%	5,50%
CONSERVADOR	INVESTIMENTOS NO EXTERIOR	0%	4%	2%
MODERADO	RENDA FIXA	0%	100%	64%
MODERADO	RENDA VARIÁVEL	0%	30%	20%
MODERADO	INVESTIMENTOS ESTRUTURADOS	0%	12%	11%
MODERADO	INVESTIMENTOS NO EXTERIOR	0%	10%	5%
AGRESSIVO	RENDA FIXA	0%	100%	43,5%
AGRESSIVO	RENDA VARIÁVEL	0%	44%	32%
AGRESSIVO	INVESTIMENTOS ESTRUTURADOS	0%	18%	16,5%
AGRESSIVO	INVESTIMENTOS NO EXTERIOR	0%	10%	8%

Observações

Alocação por Emissor

Emissor	Mínimo%	Máximo%	Não Aplica
TESOURO NACIONAL	0%	100%	
INSTITUIÇÃO FINANCEIRA AUTORIZADA A FUNCIONAR PELO BACEN	0%	20%	
DEMAIS EMISSORES	0%	20%	

Observações

Concentração por Emissor

Emissor	Mínimo%	Máximo%	Não Aplica
% do Capital Total de uma mesma Companhia Aberta	25%	25%	
% do Capital Votante de uma mesma Companhia Aberta	25%	25%	
% do PL de uma mesma Instituição Financeira	25%	25%	
% do PL de um FIDC ou FICFIDC	25%	25%	
% do PL de Fundo de Índice de renda fixa ou de ações de Companhia Aberta	25%	25%	
% do PL de um fundo classificado no segmento estruturado	25%	25%	
% do PL de um Fundo Imobiliário (FII) ou FICFII	25%	25%	
% do PL de FI que aplicam em cotas de fundos de índice no exterior, BDRs nível I ou que invistam no máximo 67% em FIs no exterior	25%	25%	
% do Patrimônio Separado de Certificado de Recebíveis com Regime Fiduciário	25%	25%	
% do PL do emissor de debêntures emitidas por sociedade por ações de capital fechado	15%	15%	
% do PL de fundos constituídos no exterior que são investidos por meio de fundos brasileiros que invistam no mínimo 67% em FIs no exterior	15%	15%	
% de uma mesma série de títulos ou valores mobiliários	25%	25%	
Observações			

Concentração por Investimento

Emissor	Mínimo%	Máximo%	Não Aplica
% DE UMA SÉRIE DE TÍTULOS OU VALORES MOBILIÁRIOS	0%	25%	
% DE UMA MESMA CLASSE OU SÉRIE DE COTAS DE FIDC	0%	25%	
% DE UM MESMO EMPREENDIMENTO IMOBILIÁRIO			x

Observações

--

Rentabilidade(%)

Plano/Segmento	2017	2018	2019	Não Aplica
PLANO	14,23%	10,04%	12,75%	
RENDA FIXA	11,42%	7,46%	6,85%	
RENDA VARIÁVEL	31,25%	20,02%	30,88%	
INVESTIMENTOS ESTRUTURADOS	14,36%	8,12%	24,05%	
INVESTIMENTOS NO EXTERIOR	13,83%	4,76%	10,30%	
IMÓVEIS	-	-	-	x
OPERAÇÕES COM PARTICIPANTES	17,46%	14,82%	11,63%	x

Observações

SEGMENTO	Rentabilidade
	2019
Consolidado	12,75%
Renda Fixa	6,85%
Renda Variável	30,88%
Investimentos Estruturados	24,05%
Investimentos no Exterior	10,30%
Imobiliário	-
Operações com Participantes	11,63%

Plano de Aposentadoria GEBSA-PREV

Resumo do Demonstrativo de Investimentos

Disponível	935.829,22	Exigível Contingencial Investimentos	0,00
Renda Fixa	7.193.097,29	Imóveis	0,00
Títulos Públicos	7.118.248,87	Uso Próprio	0,00
CDB	0,00	Locados a terceiros	0,00
Valores a Receber	74.848,42		0,00
Renda Variável	0,00	Empréstimos e Financiamentos	11.805.296,99
Ações	0,00	Valor Principal	11.499.925,91
	0,00	Valor a Receber	308.757,89
		Valor a Pagar (IOF)	3.386,81
Outros	-6.135.202,66	Exterior	0,00
Outros	0,00	Valor a Receber	0,00
Valores a pagar	6.135.202,66	Valor a Pagar	0,00
Fundos de Investimentos	1.851.743.119,42	Total de Investimentos	1.865.542.140,26
Renda Fixa	1.020.313.666,40		
Renda Variável	502.876.277,77	Total de Investimentos Declarados	1.865.542.140,26
Direitos Creditório (FIDC)	0,00		
Participação (FIP)	6.774.453,41	Diferença	-
Imobiliário (FII)	0,00		
Multimercados e Multi Estruturados (MM)	321.778.721,84		
Empresas Emergentes (FMEE)	0,00		
Investimentos no Exterior (FIEX)	0,00		
FI à receber	0,00		

DEMONSTRATIVO DE INVESTIMENTOS

Radiografia das aplicações financeiras dos Planos de Benefícios feitas mensalmente pela Entidade Fechada de Previdência Complementar (EFPC), mas cuja divulgação para Participantes e Assistidos, por mudanças na legislação, passou a ser anual em 2006.

Plano de Benefícios GE Aviation

Resumo da Política de Investimentos 2019

Informações da Entidade

Código: 2909	Sigla: GEBSA-PREV	Exercício: 2019
Plano de Benefícios: 2010004711 - PLANO DE BENEFÍCIOS GE AVIATION		

Taxa Mínima Atuarial / Índice de Referência

Período de Referência	Indexador	Taxa de Juros
01/2019 a 12/2019	INPC	4,82

Documentação/Responsáveis

Documentação

Nº da Ata: 20122018	Data: 20/12/2018
---------------------	------------------

Administrador Estatutário Tecnicamente Qualificado

Período	Segmento	Nome	CPF	Cargo
01/01/2019 a 31/12/2019	PLANO	ACACIO DO CARMO JUNIOR	020.793.119-48	DIRETOR

Controle de Risco

Risco de Mercado

Risco de Liquidez

Risco de Contraparte

Risco Legal

Risco Operacional

Outros

Realiza o apreçamento de ativos financeiros: Sim	Dispõe de Manual: Sim
Possui modelo proprietário de risco: Sim	Dispõe de Manual: Sim
Realiza Estudos de ALM: Sim	

Observação: ALM determinístico para sustentar o estudo de taxa de juros.

Alocação dos Recursos

Período de Referência: 01/2019 a 12/2019

Segmento	Mínimo %	Máximo %	Alvo %
RENDA FIXA	100,00	100,00	100,00
A EFPC observa os princípios de responsabilidade socioambiental? Sim			
Utiliza derivativos? Sim			
Avaliação prévia dos riscos envolvidos? Sim			
Existência de sistemas de controles internos? Sim			

Observação:

Perfis de Investimento

O plano possui Perfis de Investimentos? Não

Observação:

Alocação por Emissor

Emissor	Mínimo%	Máximo%	Não Aplica
TESOURO NACIONAL	0,00	100,00	
INSTITUIÇÃO FINANCEIRA	0,00	20,00	
TESOURO ESTADUAL OU MUNICIPAL			x
COMPANHIA ABERTA COM REGISTRO NA CVM	0,00	20,00	
ORGANISMO MULTILATERAL	0,00	20,00	
COMPANHIA SECURITIZADORA	0,00	20,00	
PATROCINADOR DO PLANO DE BENEFÍCIO	0,00	20,00	
FIDC/FICFIDC	0,00	20,00	
FUNDOS DE ÍNDICE REFERENCIADO EM CESTA DE AÇÕES DE CIA ABERTA	0,00	20,00	
SOCIEDADE DE PROPÓSITO ESPECÍFICO - SPE	0,00	20,00	
FI/FICFI CLASSIFICADOS NO SEGMENTO DE INVESTIMENTOS ESTRUTURADOS	0,00	20,00	

Observação:

Concentração por Emissor

Emissor	Mínimo%	Máximo%	Não Aplica
% DO CAPITAL VOTANTE DE UMA MESMA CIA ABERTA			x
% DO CAPITAL TOTAL DE UMA MESMA CIA ABERTA OU DE UMA SPE			x
% DO PL DE UMA MESMA INSTITUIÇÃO FINANCEIRA	0,00	25,00	
% DO PL DE FUNDO DE ÍNDICE REFERENCIADO EM CESTA DE AÇÕES DE CIA ABERTA	0,00	25,00	
% DO PL DE FUNDO DE INVESTIMENTO CLASSIFICADO NO SEGMENTO DE INVESTIMENTOS ESTRUTURADOS			x
% DO PL DE FUNDO DE INVESTIMENTOS CLASSIFICADOS NO SEGMENTO DE INVESTIMENTOS NO EXTERIOR			x
% DO PL DE FUNDOS DE ÍNDICE NO EXTERIOR NEGOCIADOS EM BOLSA DE VALORES NO BRASIL			x
% DO PATRIMÔNIO SEPARADO DE CERTIFICADOS DE RECEBÍVEIS COM REGIME FIDUCIÁRIO			x

Observação:

Concentração por Investimento

Emissor	Mínimo%	Máximo%	Não Aplica
% DE UMA SÉRIE DE TÍTULOS OU VALORES MOBILIÁRIOS	0,00	25,00	
% DE UMA MESMA CLASSE OU SÉRIE DE COTAS DE FIDC	0,00	25,00	
% DE UM MESMO EMPREENDIMENTO IMOBILIÁRIO			x

Observação:

Rentabilidade(%)

Plano/Segmento	2017	1º Sem 2018	2019	Não Aplica
PLANO	7,60	4,85	9,21	
RENDA FIXA	7,60	4,85	9,21	
RENDA VARIÁVEL				x
INVESTIMENTOS ESTRUTURADOS				x
INVESTIMENTOS NO EXTERIOR				x
IMÓVEIS				x
OPERAÇÕES COM PARTICIPANTES				x

Observação:

Observações

Plano de Benefícios GE Aviation

Resumo da Política de Investimentos 2020

Informações da Entidade

Plano de Benefícios:	2010.0047-11 - Plano de Aposentadoria Aviation	Exercício: 2020
----------------------	--	-----------------

Taxa Mínima Atuarial / Índice de Referência

Indexador por Plano/Segmento - Período de Referência: 01/2020 a 12/2020

Participação %	Plano/Segmento	Percentual Indexador	Indexador	Taxa de Juros %aa
100%	PLANO	100%	INP	4,82%
100%	RENDA FIXA	100%	INP	4,82%
100%	RENDA VARIÁVEL	100%	IBO	0,00%
100%	ESTRUTURADOS	120%	CDI	0,00%
100%	IMOBILIARIO	100%	IFX	0,00%
100%	OPERAÇÕES COM PARTICIPANTES	120%	CDI	0,00%
100%	EXTERIOR	100%	MSW	0,00%

Documentação/Responsáveis

Documentação

Nº da Ata:	null	Data:	dez/19
------------	------	-------	--------

Administrador Estatutário Tecnicamente Qualificado

Período	Segmento	Nome	CPF	Cargo
01/01/2020 a 31/12/2020	PLANO	ACÁCIO DO CARMO JUNIOR	020.793.119-48	Diretor de Investimentos
01/01/2020 a 31/12/2020	RENDA VARIÁVEL	ACÁCIO DO CARMO JUNIOR	020.793.119-48	Diretor de Investimentos
01/01/2020 a 31/12/2020	ESTRUTURADOS	ACÁCIO DO CARMO JUNIOR	020.793.119-48	Diretor de Investimentos
01/01/2020 a 31/12/2020	IMOBILIARIO	ACÁCIO DO CARMO JUNIOR	020.793.119-48	Diretor de Investimentos
01/01/2020 a 31/12/2020	OPERAÇÕES COM PARTICIPANTES	ACÁCIO DO CARMO JUNIOR	020.793.119-48	Diretor de Investimentos
01/01/2020 a 31/12/2020	EXTERIOR	ACÁCIO DO CARMO JUNIOR	020.793.119-48	Diretor de Investimentos

Controle de Risco

Risco de Mercado	Risco de Liquidez	Risco de Contraparte
Risco Legal	Risco Operacional	Outros

Realiza o apreçamento de ativos financeiros:	SIM	Dispõe de Manual:	NÃO
Possui modelo proprietário de risco:	SIM	Dispõe de Manual:	NÃO
Realiza Estudos de ALM:			NÃO

Observações

--

Alocação dos Recursos

Período de Referência: 01/2020 a 12/2020

Segmento	Mínimo %	Máximo %	Alvo %
RENDA FIXA	0%	100%	100%
RENDA VARIÁVEL	0%	5%	0%
INVESTIMENTOS ESTRUTURADOS	0%	5%	0%
INVESTIMENTOS EXTERIOR	0%	5%	0%
IMOBILIÁRIO	0%	0%	0%
OPERAÇÕES COM PARTICIPANTES	0%	0%	0%

A EFPC observa os princípios de responsabilidade socioambiental?	SIM
Utiliza derivativos?	SIM
Avaliação prévia dos riscos envolvidos?	SIM
Existência de sistemas de controles internos?	SIM

Observações**Perfis de Investimento**

O plano possui Perfis de Investimentos?:	NÃO
--	-----

Observações**Alocação por Emissor**

Emissor	Mínimo%	Máximo%	Não Aplica
TESOURO NACIONAL	0%	100%	
INSTITUIÇÃO FINANCEIRA AUTORIZADA A FUNCIONAR PELO BACEN	0%	20%	
DEMAIS EMISSORES	0%	20%	

Observações**Concentração por Emissor**

Emissor	Mínimo%	Máximo%	Não Aplica
% do Capital Total de uma mesma Companhia Aberta	0%	25%	
% do Capital Votante de uma mesma Companhia Aberta	0%	25%	
% do PL de uma mesma Instituição Financeira	0%	25%	
% do PL de um FIDC ou FICFIDC	0%	25%	
% do PL de Fundo de Índice de renda fixa ou de ações de Companhia Aberta	0%	25%	
% do PL de um fundo classificado no segmento estruturado	0%	25%	
% do PL de um Fundo Imobiliário (FII) ou FICFII	0%	0%	
% do PL de FI que aplicam em cotas de fundos de índice no exterior, BDRs nível I ou que invistam no máximo 67% em FIs no exterior	0%	25%	
% do Patrimônio Separado de Certificado de Recebíveis com Regime Fiduciário	0%	0%	
% do PL do emissor de debêntures emitidas por sociedade por ações de capital fechado	0%	15%	
% do PL de fundos constituídos no exterior que são investidos por meio de fundos brasileiros que invistam no mínimo 67% em FIs no exterior	0%	15%	
% de uma mesma série de títulos ou valores mobiliários	0%	25%	

Observações

Concentração por Investimento

Emissor	Mínimo%	Máximo%	Não Aplica
% DE UMA SÉRIE DE TÍTULOS OU VALORES MOBILIÁRIOS	0%	25%	
% DE UMA MESMA CLASSE OU SÉRIE DE COTAS DE FIDC	0%	25%	
% DE UM MESMO EMPREENDIMENTO IMOBILIÁRIO			x

Observações

Rentabilidade(%)

Plano/Segmento	2017	2018	2019	Não Aplica
PLANO	8,75%	6,72%	8,06%	
RENDA FIXA	8,75%	6,72%	8,06%	
RENDA VARIÁVEL	-	-	-	x
INVESTIMENTOS ESTRUTURADOS	-	-	-	x
INVESTIMENTOS NO EXTERIOR	-	-	-	x
IMÓVEIS	-	-	-	x
OPERAÇÕES COM PARTICIPANTES	-	-	-	x

Observações

SEGMENTO	Rentabilidade
	2019
Consolidado	8,06%
Renda Fixa	8,06%
Renda Variável	-
Investimentos Estruturados	-
Investimentos no Exterior	-
Imobiliário	-
Operações com Participantes	-

Plano de Benefícios GE Aviation

Resumo do Demonstrativo de Investimentos

Disponível	5.313,65	Exigível Contingencial Investimentos	0,00
Renda Fixa	4.940.592,73	Imóveis	0,00
Títulos Públicos	4.940.592,73	Uso Próprio	0,00
CDB	0,00	Locados a terceiros	0,00
			0,00
Renda Variável	0,00	Empréstimos e Financiamentos	0,00
Ações	0,00	Valor Principal	0,00
	0,00	Valor a Receber	0,00
		Valor a Pagar (IOF)	0,00
Outros	0,00	Exterior	0,00
Outros	0,00	Valor a Receber	0,00
Valores a pagar	0,00	Valor a Pagar	0,00
Fundos de Investimentos	195.828,78	Total de Investimentos	5.141.735,16
Renda Fixa	195.828,78		
Renda Variável	0,00	Total de Investimentos Declarados	5.141.735,16
Direitos Creditório (FIDC)	0,00		
Participação (FIP)	0,00	Diferença	-
Imobiliário (FII)	0,00		
Multimercados e Multi Estruturados (MM)	0,00		
Empresas Emergentes (FMEE)	0,00		
Investimentos no Exterior (FIEEX)	0,00		

Plano de Aposentadoria Alstom Energia

Resumo da Política de Investimentos 2019

Informações da Entidade

Código: 2909

Sigla: GEBSA-PREV

Exercício: 2019

Plano de Benefícios: 2016000465 - PLANO DE APOSENTADORIA ALSTOM ENERGIA

Taxa Mínima Atuarial / Índice de Referência

Indexador por Plano/Segmento - Período de Referência: 01/2019 a 12/2019

Participação %	Plano/Segmento	Percentual Indexador	Indexador	Taxa de Juros %aa
60,00	RENDA FIXA	100,00	IMA-S	0,00
22,00	RENDA FIXA	100,00	IMA-B 5	0,00
10,00	RENDA FIXA	100,00	IRF-M	0,00
8,00	RENDA FIXA	100,00	IMA-B 5+	0,00
100,00	RENDA VARIÁVEL	100,00	IBrX	0,00
100,00	INVESTIMENTOS	110,00	DI-CETIP	0,00
100,00	INVESTIMENTOS NO	100,00	MSCI-World	0,00
45,00	PLANO	100,00	IMA-S	0,00
16,50	PLANO	100,00	IMA-B 5	0,00
7,50	PLANO	100,00	IRF-M	0,00
6,00	PLANO	100,00	IMA-B 5+	0,00
15,00	PLANO	100,00	IBrX	0,00
5,00	PLANO	110,00	DI-CETIP	0,00
5,00	PLANO	100,00	MSCI-World	0,00

Documentação/Responsáveis

Documentação

Nº da Ata: 20122018

Data: 20/12/2018

Administrador Estatutário Tecnicamente Qualificado

Período	Segmento	Nome	CPF	Cargo
01/01/2019 a 31/12/2019	PLANO	ACACIO DO CARMO JUNIOR	020.793.119-48	DIRETOR

Controle de Risco

Risco de Mercado

Risco de Liquidez

Risco de Contraparte

Risco Legal

Risco Operacional

Outros

Realiza o apreçamento de ativos financeiros: Sim	Dispõe de Manual: Sim
Possui modelo proprietário de risco: Sim	Dispõe de Manual: Sim
Realiza Estudos de ALM: Não	

Observação:

Alocação dos Recursos

Período de Referência: 01/2019 a 12/2019			
Segmento	Mínimo %	Máximo %	Alvo %
RENDA FIXA	40,00	100,00	64,10
RENDA VARIÁVEL	0,00	30,00	20,00
INVESTIMENTOS ESTRUTURADOS	0,00	12,00	10,90
INVESTIMENTOS NO EXTERIOR	0,00	10,00	5,00
A EFPC observa os princípios de responsabilidade socioambiental? Sim			
Utiliza derivativos? Sim			
Avaliação prévia dos riscos envolvidos? Sim			
Existência de sistemas de controles internos? Sim			

Observação:

Perfis de Investimento

O plano possui Perfis de Investimentos? Não

Observação:

Alocação por Emissor

Emissor	Mínimo%	Máximo%	Não Aplica
TESOURO NACIONAL	0,00	100,00	
INSTITUIÇÃO FINANCEIRA	0,00	20,00	
TESOURO ESTADUAL OU MUNICIPAL			x
COMPANHIA ABERTA COM REGISTRO NA CVM	0,00	20,00	
ORGANISMO MULTILATERAL	0,00	20,00	
COMPANHIA SECURITIZADORA	0,00	20,00	
PATROCINADOR DO PLANO DE BENEFÍCIO	0,00	20,00	
FIDC/FICFIDC	0,00	20,00	
FUNDOS DE ÍNDICE REFERENCIADO EM CESTA DE AÇÕES DE CIA ABERTA	0,00	20,00	
SOCIEDADE DE PROPÓSITO ESPECÍFICO - SPE	0,00	20,00	
FI/FICFI CLASSIFICADOS NO SEGMENTO DE INVESTIMENTOS ESTRUTURADOS	0,00	20,00	

Observação:

Concentração por Emissor

Emissor	Mínimo%	Máximo%	Não Aplica
% DO CAPITAL VOTANTE DE UMA MESMA CIA ABERTA	0,00	25,00	
% DO CAPITAL TOTAL DE UMA MESMA CIA ABERTA OU DE UMA SPE	0,00	25,00	
% DO PL DE UMA MESMA INSTITUIÇÃO FINANCEIRA	0,00	25,00	
% DO PL DE FUNDO DE ÍNDICE REFERENCIADO EM CESTA DE AÇÕES DE CIA ABERTA	0,00	25,00	
% DO PL DE FUNDO DE INVESTIMENTO CLASSIFICADO NO SEGMENTO DE INVESTIMENTOS ESTRUTURADOS	0,00	25,00	
% DO PL DE FUNDO DE INVESTIMENTOS CLASSIFICADOS NO SEGMENTO DE INVESTIMENTOS NO EXTERIOR	0,00	15,00	
% DO PL DE FUNDOS DE ÍNDICE NO EXTERIOR NEGOCIADOS EM BOLSA DE VALORES NO BRASIL	0,00	25,00	
% DO PATRIMÔNIO SEPARADO DE CERTIFICADOS DE RECEBÍVEIS COM REGIME FIDUCIÁRIO	0,00	25,00	

Observação: Emissor
 % do PL de um Fundo Imobiliário (FII) ou FICFII - Mín: 0%, Máx: 25%;
 % do PL de FI que aplicam em cotas de fundos de índice no exterior, BDRs nível I ou que invistam no Máx 67% em FIs no exterior - Mín: 0%, Máx: 25%;
 % do PL do emissor de debêntures emitidas por sociedade por ações de capital fechado - Mín: 0%, Máx: 15%;
 % do PL de fundos constituídos no exterior que são investidos por meio de fundos brasileiros que invistam no Mín 67% em FIs no exterior - Mín: 0%, Máx: 15%.

Concentração por Investimento

Emissor	Mínimo%	Máximo%	Não Aplica
% DE UMA SÉRIE DE TÍTULOS OU VALORES MOBILIÁRIOS	0,00	25,00	
% DE UMA MESMA CLASSE OU SÉRIE DE COTAS DE FIDC	0,00	25,00	
% DE UM MESMO EMPREENDIMENTO IMOBILIÁRIO			x

Observação:

Rentabilidade(%)

Plano/Segmento	2017	1º Sem 2018	2019	Não Aplica
PLANO	0,00	0,00	9,24	
RENDA FIXA	0,00	0,00	7,76	
RENDA VARIÁVEL	0,00	0,00	13,62	
INVESTIMENTOS ESTRUTURADOS	0,00	0,00	8,66	
INVESTIMENTOS NO EXTERIOR	0,00	0,00	11,14	
IMÓVEIS	0,00	0,00	4,19	
OPERAÇÕES COM PARTICIPANTES	0,00	0,00	13,62	

Observação: Plano iniciou em outubro de 2018.

Observações

TMA / Índice
 - No item Inclusão de Índice de Referência, para os investimentos no Exterior/ Plano, o benchmarks estabelecido é o S&P500.

Plano de Aposentadoria Alstom Energia

Resumo da Política de Investimentos 2020

Informações da Entidade

Plano de Benefícios:	2016.0004-65 - Plano de Aposentadoria Alstom Energia	Exercício: 2020
-----------------------------	---	------------------------

Taxa Mínima Atuarial / Índice de Referência

Indexador por Plano/Segmento - Período de Referência: 01/2020 a 12/2020

Participação %	Plano/Segmento	Percentual Indexador	Indexador	Taxa de Juros %aa
100%	RENDA FIXA	110%	CDI	0,00%
100%	RENDA VARIÁVEL	100%	IBO	0,00%
100%	ESTRUTURADOS	120%	CDI	0,00%
100%	IMOBILIARIO	100%	IFX	0,00%
100%	OPERAÇÕES COM PARTICIPANTES	120%	CDI	0,00%
100%	EXTERIOR	100%	MSW	0,00%

Documentação/Responsáveis

Documentação

Nº da Ata:	null	Data:	dez/19
-------------------	------	--------------	--------

Administrador Estatutário Tecnicamente Qualificado

Período	Segmento	Nome	CPF	Cargo
01/01/2020 a 31/12/2020	PLANO	ACÁCIO DO CARMO JUNIOR	020.793.119-48	Diretor de Investimentos
01/01/2020 a 31/12/2020	RENDA VARIÁVEL	ACÁCIO DO CARMO JUNIOR	020.793.119-48	Diretor de Investimentos
01/01/2020 a 31/12/2020	ESTRUTURADOS	ACÁCIO DO CARMO JUNIOR	020.793.119-48	Diretor de Investimentos
01/01/2020 a 31/12/2020	IMOBILIARIO	ACÁCIO DO CARMO JUNIOR	020.793.119-48	Diretor de Investimentos
01/01/2020 a 31/12/2020	OPERAÇÕES COM PARTICIPANTES	ACÁCIO DO CARMO JUNIOR	020.793.119-48	Diretor de Investimentos
01/01/2020 a 31/12/2020	EXTERIOR	ACÁCIO DO CARMO JUNIOR	020.793.119-48	Diretor de Investimentos

Controle de Risco

Risco de Mercado	Risco de Liquidez	Risco de Contraparte
Risco Legal	Risco Operacional	Outros

Realiza o apreçamento de ativos financeiros:	SIM	Dispõe de Manual:	NÃO
Possui modelo proprietário de risco:	SIM	Dispõe de Manual:	NÃO
Realiza Estudos de ALM:			NÃO

Observações

Alocação dos Recursos

Período de Referência: 01/2020 a 12/2020

Segmento	Mínimo %	Máximo %	Alvo %
RENDA FIXA	40%	100%	64%
RENDA VARIÁVEL	0%	30%	20%
INVESTIMENTOS ESTRUTURADOS	0%	12%	11%
INVESTIMENTOS EXTERIOR	0%	10%	5%
IMOBILIARIO	0%	1%	0%
OPERAÇÕES COM PARTICIPANTES	0%	15%	0%

A EFPC observa os princípios de responsabilidade socioambiental?	SIM
Utiliza derivativos?	SIM
Avaliação prévia dos riscos envolvidos?	SIM
Existência de sistemas de controles internos?	SIM

Observações**Perfis de Investimento**

O plano possui Perfis de Investimentos?				SIM
PERFIL	SEGMENTO	MÍNIMO%	MÁXIMO%	ALVO%
SUPER CONSERVADOR	RENDA FIXA	0%	100%	100%
SUPER CONSERVADOR	EMPRESTIMOS E FINANCIAMENTOS	0%	15%	0%
SUPER CONSERVADOR	INVESTIMENTOS ESTRUTURADOS	0%	3%	0%
SUPER CONSERVADOR	IMOBILIARIO	0%	2%	0%
SUPER CONSERVADOR	INVESTIMENTOS NO EXTERIOR	0%	2%	0%
CONSERVADOR	RENDA FIXA	76%	100%	84,50%
CONSERVADOR	RENDA VARIÁVEL	0%	12%	8%
CONSERVADOR	INVESTIMENTOS ESTRUTURADOS	0%	6%	5,50%
CONSERVADOR	INVESTIMENTOS NO EXTERIOR	0%	4%	2%
MODERADO	RENDA FIXA	0%	100%	64%
MODERADO	RENDA VARIÁVEL	0%	30%	20%
MODERADO	INVESTIMENTOS ESTRUTURADOS	0%	12%	11%
MODERADO	INVESTIMENTOS NO EXTERIOR	0%	10%	5%
AGRESSIVO	RENDA FIXA	0%	100%	43,5%
AGRESSIVO	RENDA VARIÁVEL	0%	44%	32%
AGRESSIVO	INVESTIMENTOS ESTRUTURADOS	0%	18%	16,5%
AGRESSIVO	INVESTIMENTOS NO EXTERIOR	0%	10%	8%

Observações**Alocação por Emissor**

Emissor	Mínimo%	Máximo%	Não Aplica
TESOURO NACIONAL	0%	100%	
INSTITUIÇÃO FINANCEIRA AUTORIZADA A FUNCIONAR PELO BACEN	0%	20%	
DEMAIS EMISSORES	0%	20%	

Observações

Concentração por Emissor

Emissor	Mínimo%	Máximo%	Não Aplica
% do Capital Total de uma mesma Companhia Aberta	25%	25%	
% do Capital Votante de uma mesma Companhia Aberta	25%	25%	
% do PL de uma mesma Instituição Financeira	25%	25%	
% do PL de um FIDC ou FICFIDC	25%	25%	
% do PL de Fundo de Índice de renda fixa ou de ações de Companhia Aberta	25%	25%	
% do PL de um fundo classificado no segmento estruturado	25%	25%	
% do PL de um Fundo Imobiliário (FII) ou FICFII	25%	25%	
% do PL de FI que aplicam em cotas de fundos de índice no exterior, BDRs nível I ou que invistam no máximo 67% em FIs no exterior	25%	25%	
% do Patrimônio Separado de Certificado de Recebíveis com Regime Fiduciário	25%	25%	
% do PL do emissor de debêntures emitidas por sociedade por ações de capital fechado	15%	15%	
% do PL de fundos constituídos no exterior que são investidos por meio de fundos brasileiros que invistam no mínimo 67% em FIs no exterior	15%	15%	
% de uma mesma série de títulos ou valores mobiliários	25%	25%	
Observações			

Concentração por Investimento

Emissor	Mínimo%	Máximo%	Não Aplica
% DE UMA SÉRIE DE TÍTULOS OU VALORES MOBILIÁRIOS	0%	25%	
% DE UMA MESMA CLASSE OU SÉRIE DE COTAS DE FIDC	0%	25%	
% DE UM MESMO EMPREENDIMENTO IMOBILIÁRIO			x

Observações

Rentabilidade(%)

Plano/Segmento	2017	2018	2019	Não Aplica
PLANO	13,22%	10,85%	17,38%	
RENDA FIXA	10,95%	9,12%	12,50%	
RENDA VARIÁVEL	31,52%	16,75%	32,75%	
INVESTIMENTOS ESTRUTURADOS	22,14%	7,41%	8,08%	
INVESTIMENTOS NO EXTERIOR	-	10,27%	28,13%	
IMÓVEIS	-	-	-	x
OPERAÇÕES COM PARTICIPANTES	-	-	-	x
Observações				

SEGMENTO	Rentabilidade
	2019
Consolidado	17,38%
Renda Fixa	12,50%
Renda Variável	32,75%
Investimentos Estruturados	8,08%
Investimentos no Exterior	28,13%
Imobiliário	-
Operações com Participantes	-

Plano de Aposentadoria Alstom Energia

Resumo do Demonstrativo de Investimentos

Disponível	62.884,63	Exigível Contingencial Investimentos	0,00
Renda Fixa	0,00	Imóveis	0,00
Títulos Públicos	0,00	Uso Próprio	0,00
CDB	0,00	Locados a terceiros	0,00
			0,00
Renda Variável	0,00	Empréstimos e Financiamentos	0,00
Ações	0,00	Valor Principal	0,00
	0,00	Valor a Receber	0,00
		Valor a Pagar (IOF)	0,00
Outros	0,00	Exterior	0,00
Outros	0,00	Valor a Receber	0,00
Valores a pagar	0,00	Valor a Pagar	0,00
Fundos de Investimentos	284.915.571,67	Total de Investimentos	284.978.456,30
Renda Fixa	79.263.898,55		
Renda Variável	163.004.035,33	Total de Investimentos Declarados	284.978.456,30
Direitos Creditório (FIDC)	0,00		
Participação (FIP)	0,00	Diferença	-
Imobiliário (FII)	0,00		
Multimercados e Multi Estruturados (MM)	42.647.637,79		
Empresas Emergentes (FMEE)	0,00		
Investimentos no Exterior (FIEX)	0,00		
Índice a mercado (FIM)	0,00		
À receber	0,00		

Plano de Gestão Administrativa

Resumo da Política de Investimentos 2019

Informações da Entidade

Código: 2909	Sigla: GEBSA-PREV	Exercício: 2019
Plano de Benefícios: 9970000000 - PLANO DE GESTÃO ADMINISTRATIVA		

Taxa Mínima Atuarial / Índice de Referência

Indexador por Plano/Segmento - Período de Referência: 01/2019 a 12/2019

Participação %	Plano/Segmento	Percentual Indexador	Indexador	Taxa de Juros %aa
100,00	PLANO	100,00	DI-CETIP	0,00
100,00	RENDA FIXA	100,00	DI-CETIP	0,00

Documentação/Responsáveis

Documentação

Nº da Ata: 20122018

Data: 20/12/2018

Administrador Estatutário Tecnicamente Qualificado

Período	Segmento	Nome	CPF	Cargo
01/01/2019 a 31/12/2019	PLANO	ACACIO DO CARMO JUNIOR	020.793.119-48	DIRETOR

Controle de Risco

Risco de Mercado

Risco de Liquidez

Risco de Contraparte

Risco Legal

Risco Operacional

Outros

Realiza o apreçamento de ativos financeiros: Sim	Dispõe de Manual: Sim
Possui modelo proprietário de risco: Sim	Dispõe de Manual: Sim
Realiza Estudos de ALM: Não	

Observação:

Alocação dos Recursos

Período de Referência: 01/2019 a 12/2019			
Segmento	Mínimo %	Máximo %	Alvo %
RENDA FIXA	100,00	100,00	100,00
A EFPC observa os princípios de responsabilidade socioambiental? Sim			
Utiliza derivativos? Não			

Observação:

Perfis de Investimento

O plano possui Perfis de Investimentos? Não

Observação:

Alocação por Emissor

Emissor	Mínimo%	Máximo%	Não Aplica
TESOURO NACIONAL	0,00	100,00	
INSTITUIÇÃO FINANCEIRA	0,00	20,00	
TESOURO ESTADUAL OU MUNICIPAL			x
COMPANHIA ABERTA COM REGISTRO NA CVM	0,00	20,00	
ORGANISMO MULTILATERAL	0,00	20,00	
COMPANHIA SECURITIZADORA	0,00	20,00	
PATROCINADOR DO PLANO DE BENEFÍCIO	0,00	20,00	
FIDC/FICFIDC	0,00	20,00	
FUNDOS DE ÍNDICE REFERENCIADO EM CESTA DE AÇÕES DE CIA ABERTA	0,00	20,00	
SOCIEDADE DE PROPÓSITO ESPECÍFICO - SPE	0,00	20,00	
FI/FICFI CLASSIFICADOS NO SEGMENTO DE INVESTIMENTOS ESTRUTURADOS	0,00	20,00	

Observação:

Concentração por Emissor

Emissor	Mínimo%	Máximo%	Não Aplica
% DO CAPITAL VOTANTE DE UMA MESMA CIA ABERTA			x
% DO CAPITAL TOTAL DE UMA MESMA CIA ABERTA OU DE UMA SPE			x
% DO PL DE UMA MESMA INSTITUIÇÃO FINANCEIRA	0,00	25,00	
% DO PL DE FUNDO DE ÍNDICE REFERENCIADO EM CESTA DE AÇÕES DE CIA ABERTA	0,00	25,00	
% DO PL DE FUNDO DE INVESTIMENTO CLASSIFICADO NO SEGMENTO DE INVESTIMENTOS ESTRUTURADOS			x
% DO PL DE FUNDO DE INVESTIMENTOS CLASSIFICADOS NO SEGMENTO DE INVESTIMENTOS NO EXTERIOR			x
% DO PL DE FUNDOS DE ÍNDICE NO EXTERIOR NEGOCIADOS EM BOLSA DE VALORES NO BRASIL			x
% DO PATRIMÔNIO SEPARADO DE CERTIFICADOS DE RECEBÍVEIS COM REGIME FIDUCIÁRIO			x

Observação:

Concentração por Investimento

Emissor	Mínimo%	Máximo%	Não Aplica
% DE UMA SÉRIE DE TÍTULOS OU VALORES MOBILIÁRIOS	0,00	25,00	
% DE UMA MESMA CLASSE OU SÉRIE DE COTAS DE FIDC	0,00	25,00	
% DE UM MESMO EMPREENDIMENTO IMOBILIÁRIO			x

Observação:

Rentabilidade(%)

Plano/Segmento	2017	1º Sem 2018	2019	Não Aplica
PLANO	8,69	3,15	7,22	
RENDA FIXA	8,69	3,15	7,22	
RENDA VARIÁVEL				x
INVESTIMENTOS ESTRUTURADOS				x
INVESTIMENTOS NO EXTERIOR				x
IMÓVEIS				x
OPERAÇÕES COM PARTICIPANTES				x

Observação:

Observações

Plano de Gestão Administrativa

Resumo da Política de Investimentos 2020

Informações da Entidade

Plano de Benefícios:	Plano de Gestão Administrativa	Exercício: 2020
----------------------	--------------------------------	-----------------

Taxa Mínima Atuarial / Índice de Referência

Indexador por Plano/Segmento - Período de Referência: 01/2020 a 12/2020

Participação %	Plano/Segmento	Percentual Indexador	Indexador	Taxa de Juros %aa
100%	PLANO	100%	CDI	0,00%
100%	RENDA FIXA	100%	CDI	0,00%
100%	RENDA VARIÁVEL	100%	IBO	0,00%
100%	ESTRUTURADOS	120%	CDI	0,00%
100%	IMOBILIARIO	100%	IFX	0,00%
100%	EXTERIOR	100%	MSW	0,00%

Documentação/Responsáveis

Documentação

Nº da Ata:	null	Data:	dez/19
------------	------	-------	--------

Administrador Estatutário Tecnicamente Qualificado

Período	Segmento	Nome	CPF	Cargo
01/01/2020 a 31/12/2020	PLANO	ACÁCIO DO CARMO JUNIOR	020.793.119-48	Diretor de Investimentos
01/01/2020 a 31/12/2020	RENDA VARIÁVEL	ACÁCIO DO CARMO JUNIOR	020.793.119-48	Diretor de Investimentos
01/01/2020 a 31/12/2020	ESTRUTURADOS	ACÁCIO DO CARMO JUNIOR	020.793.119-48	Diretor de Investimentos
01/01/2020 a 31/12/2020	IMOBILIARIO	ACÁCIO DO CARMO JUNIOR	020.793.119-48	Diretor de Investimentos
01/01/2020 a 31/12/2020	OPERAÇÕES COM PARTICIPANTES	ACÁCIO DO CARMO JUNIOR	020.793.119-48	Diretor de Investimentos
01/01/2020 a 31/12/2020	EXTERIOR	ACÁCIO DO CARMO JUNIOR	020.793.119-48	Diretor de Investimentos

Controle de Risco

Risco de Mercado	Risco de Liquidez	Risco de Contraparte
Risco Legal	Risco Operacional	Outros
Realiza o apreçamento de ativos financeiros:	SIM	Dispõe de Manual: NÃO
Possui modelo proprietário de risco:	SIM	Dispõe de Manual: NÃO
Realiza Estudos de ALM:		NÃO

Observações

--

Alocação dos Recursos

Período de Referência: 01/2020 a 12/2020

Segmento	Mínimo %	Máximo %	Alvo %
RENDA FIXA	0%	100%	100,00%
RENDA VARIÁVEL	0%	5%	0%
INVESTIMENTOS ESTRUTURADOS	0%	5%	0%
INVESTIMENTOS EXTERIOR	0%	5%	0%
IMOBILIARIO	0%	0%	0%

A EFPC observa os princípios de responsabilidade socioambiental?	SIM
Utiliza derivativos?	SIM
Avaliação prévia dos riscos envolvidos?	SIM
Existência de sistemas de controles internos?	SIM

Observações**Perfis de Investimento**

O plano possui Perfis de Investimentos?	NÃO
---	-----

Observações**Alocação por Emissor**

Emissor	Mínimo%	Máximo%	Não Aplica
TESOURO NACIONAL	0%	100%	
INSTITUIÇÃO FINANCEIRA AUTORIZADA A FUNCIONAR PELO BACEN	0%	20%	
DEMAIS EMISSORES	0%	20%	

Observações**Concentração por Emissor**

Emissor	Mínimo%	Máximo%	Não Aplica
% do Capital Total de uma mesma Companhia Aberta	25%	25%	
% do Capital Votante de uma mesma Companhia Aberta	25%	25%	
% do PL de uma mesma Instituição Financeira	25%	25%	
% do PL de um FIDC ou FICFIDC	25%	25%	
% do PL de Fundo de Índice de renda fixa ou de ações de Companhia Aberta	25%	25%	
% do PL de um fundo classificado no segmento estruturado	25%	25%	
% do PL de um Fundo Imobiliário (FII) ou FICFII	25%	25%	
% do PL de FI que aplicam em cotas de fundos de índice no exterior, BDRs nível I ou que invistam no máximo 67% em FIs no exterior	25%	25%	
% do Patrimônio Separado de Certificado de Recebíveis com Regime Fiduciário	25%	25%	
% do PL do emissor de debêntures emitidas por sociedade por ações de capital fechado	15%	15%	
% do PL de fundos constituídos no exterior que são investidos por meio de fundos brasileiros que invistam no mínimo 67% em FIs no exterior	15%	15%	
% de uma mesma série de títulos ou valores mobiliários	25%	25%	

Observações

Concentração por Investimento			
Emissor	Mínimo%	Máximo%	Não Aplica
% DE UMA SÉRIE DE TÍTULOS OU VALORES MOBILIÁRIOS	0%	25%	
% DE UMA MESMA CLASSE OU SÉRIE DE COTAS DE FIDC	0%	25%	
% DE UM MESMO EMPREENDIMENTO IMOBILIÁRIO			x

Observações

Rentabilidade(%)				
Plano/Segmento	2017	2018	2019	Não Aplica
PLANO	10,34%	6,56%	5,42%	
RENDA FIXA	10,34%	6,56%	5,42%	
RENDA VARIÁVEL	-	-	-	x
INVESTIMENTOS ESTRUTURADOS	-	-	-	x
INVESTIMENTOS NO EXTERIOR	-	-	-	x
IMÓVEIS	-	-	-	x
OPERAÇÕES COM PARTICIPANTES	-	-	-	x
Observações				

SEGMENTO	Rentabilidade
	2019
Consolidado	5,42%
Renda Fixa	5,42%
Renda Variável	-
Investimentos Estruturados	-
Investimentos no Exterior	-
Imobiliário	-

Plano de Gestão Administrativa

Resumo do Demonstrativo de Investimentos

Disponível	48,10	Exigível Contingencial Investimentos	0,00
Renda Fixa	0,00	Imóveis	0,00
Títulos Públicos	0,00	Uso Próprio	0,00
CDB	0,00	Locados a terceiros	0,00
			0,00
Renda Variável	0,00	Empréstimos e Financiamentos	0,00
Ações	0,00	Valor Principal	0,00
	0,00	Valor a Receber	0,00
		Valor a Pagar (IOF)	0,00
Outros	0,00	Exterior	0,00
Outros	0,00	Valor a Receber	0,00
Valores a pagar	0,00	Valor a Pagar	0,00
Fundos de Investimentos	2.248.567,97	Total de Investimentos	2.248.616,07
Renda Fixa	2.248.567,97		
Renda Variável	0,00	Total de Investimentos Declarados	2.248.616,07
Direitos Creditório (FIDC)	0,00		
Participação (FIP)	0,00	Diferença	-
Imobiliário (FII)	0,00		
Multimercados e Multi Estruturados (MM)	0,00		
Empresas Emergentes (FMEE)	0,00		
Investimentos no Exterior (FIEX)	0,00		
Índice à mercado	0,00		

A photograph of three business professionals in a modern office setting. A woman in a blue top stands in the background, smiling as she looks at a laptop. Two men, one in a light blue t-shirt and one in a dark blue polo shirt with glasses, are seated at a desk, looking at the laptop. The man in the light blue t-shirt is holding a pen. The background shows office shelves, a whiteboard, and a window with a plant.

Informações Complementares

Documentos originais

Relatório dos Auditores Independentes

Aos Diretores, Conselheiros, Participantes e Patrocinadores da
GEBSA-PREV - Sociedade de Previdência Privada São Paulo - SP

Opinião

Examinamos as demonstrações contábeis da Gebssa-Prev - Sociedade de Previdência Privada ("Entidade"), que compreendem o balanço patrimonial consolidado (representado pelo somatório de todos os planos de benefícios administrados pela Gebssa-Prev - Sociedade de Previdência Privada, aqui denominados de consolidado, por definição da Resolução CNPC nº 29) em 31 de dezembro de 2019 e as respectivas demonstrações consolidadas da mutação do patrimônio social, e do plano de gestão administrativa, e as demonstrações individuais por plano de benefício que compreendem a demonstração do ativo líquido, da mutação do ativo líquido do plano de gestão administrativa e das provisões técnicas dos planos para o exercício findo nessa data, bem como as correspondentes notas explicativas, incluindo o resumo das principais políticas contábeis.

Em nossa opinião, as demonstrações contábeis acima referidas apresentam adequadamente, em todos os aspectos relevantes, a posição patrimonial e financeira consolidada da Gebssa-Prev - Sociedade de Previdência Privada e individual por plano de benefício em 31 de dezembro de 2019 e o desempenho, consolidado e por plano, de suas operações para o exercício findo nessa data, de acordo com as práticas contábeis adotadas no Brasil aplicáveis às entidades reguladas pelo Conselho Nacional de Previdência Complementar – CNPC

Base para opinião

Nossa auditoria foi conduzida de acordo com as normas brasileiras e internacionais de auditoria. Nossas responsabilidades, em conformidade com tais normas, estão descritas na seção a seguir intitulada "Responsabilidades dos auditores pela auditoria das demonstrações contábeis consolidadas e individuais por planos de benefícios". Somos independentes em relação à Entidade, de acordo com os princípios éticos relevantes previstos no Código de Ética Profissional do Contador e nas normas profissionais emitidas pelo Conselho Federal de Contabilidade, e cumprimos com as demais responsabilidades éticas de acordo com essas normas. Acreditamos que a evidência de auditoria obtida é suficiente e apropriada para fundamentar nossa opinião.

Responsabilidades da administração e da governança pelas demonstrações contábeis consolidadas e individuais por plano de benefícios

A administração é responsável pela elaboração e adequada apresentação das demonstrações contábeis consolidadas e individuais por plano de benefícios de acordo com as práticas contábeis adotadas no Brasil aplicáveis às entidades reguladas pelo Conselho Nacional de Previdência Complementar - CNPC, e pelos controles internos que ela determinou como necessários para permitir a elaboração de demonstrações contábeis consolidadas e individuais por plano de benefícios livres de distorção relevante, independentemente se causada por fraude ou erro.

Na elaboração das demonstrações contábeis consolidadas e individuais por plano de benefícios, a administração é responsável pela avaliação da capacidade de a Entidade continuar operando, divulgando, quando aplicável, os assuntos relacionados com a sua continuidade operacional e o uso dessa base contábil na elaboração das demonstrações contábeis consolidadas e individuais por plano de benefícios, a não ser que a administração pretenda liquidar a Entidade ou plano de benefícios ou cessar suas operações, ou não tenha nenhuma alternativa realista para evitar o encerramento das operações.

Os responsáveis pela governança da Entidade são aqueles com responsabilidade pela supervisão do processo de elaboração das demonstrações contábeis consolidadas e individuais por plano de benefícios.

Responsabilidades dos auditores pela auditoria das demonstrações contábeis consolidadas e individuais por plano de benefícios

Nossos objetivos são obter segurança razoável de que as demonstrações contábeis consolidadas e individuais por plano de benefícios, tomadas em conjunto, estão livres de distorção relevante, independentemente se causada por fraude ou erro, e emitir relatório de auditoria contendo nossa opinião. Segurança razoável é um alto nível de segurança, mas não uma garantia de que a auditoria realizada de acordo com as normas brasileiras e internacionais de auditoria sempre detectam as eventuais distorções relevantes existentes. As distorções podem ser decorrentes de fraude ou erro e são consideradas relevantes quando, individualmente ou em conjunto, possam influenciar, dentro de uma perspectiva razoável, as decisões econômicas dos usuários tomadas com base nas referidas demonstrações contábeis consolidadas e individuais por plano de benefícios.

Como parte da auditoria realizada de acordo com as normas brasileiras e internacionais de auditoria, exercemos julgamento profissional e mantemos ceticismo profissional ao longo da auditoria. Além disso:

- Identificamos e avaliamos os riscos de distorção relevante nas demonstrações contábeis consolidadas e individuais por plano de benefícios, independentemente se causada por fraude ou erro, planejamos e executamos procedimentos de auditoria em resposta a tais riscos, bem como obtemos evidência de auditoria apropriada e suficiente para fundamentar nossa opinião. O risco de não detecção de distorção relevante resultante de fraude é maior do que o proveniente de erro, já que a fraude pode envolver o ato de burlar os controles internos, conluio, falsificação, omissão ou representações falsas intencionais.
- Obtemos entendimento dos controles internos relevantes para a auditoria para planejarmos procedimentos de auditoria apropriados às circunstâncias, mas, não, com o objetivo de expressarmos opinião sobre a eficácia dos controles internos da Entidade.
- Avaliamos a adequação das políticas contábeis utilizadas e a razoabilidade das estimativas contábeis e respectivas divulgações feitas pela administração.
- Concluimos sobre a adequação do uso, pela administração, da base contábil de continuidade operacional e, com base nas evidências de auditoria obtidas, se existe incerteza relevante em relação a eventos ou condições que possam levantar dúvida significativa em relação à capacidade de continuidade operacional da Entidade e os planos de benefício. Se concluirmos que existe incerteza relevante, devemos chamar atenção em nosso relatório de auditoria para as respectivas divulgações nas demonstrações contábeis consolidadas e individuais por plano de benefícios ou incluir modificação em nossa opinião, se as divulgações forem inadequadas. Nossas conclusões estão fundamentadas nas evidências de auditoria obtidas até a data de nosso relatório. Todavia, eventos ou condições futuras podem levar a Entidade e os planos de benefício a não mais se manter em continuidade operacional.

- Avaliamos a apresentação geral, a estrutura e o conteúdo das demonstrações contábeis consolidadas e individuais por plano de benefícios, inclusive as divulgações e se as demonstrações contábeis consolidadas e individuais por plano de benefícios representam as correspondentes transações e os eventos de maneira compatível com o objetivo de apresentação adequada.

Comunicamo-nos com os responsáveis pela governança a respeito, entre outros aspectos, do alcance planejado, da época da auditoria e das constatações significativas de auditoria, inclusive as eventuais deficiências significativas nos controles internos que identificamos durante nossos trabalhos.

São Paulo, 23 de março de 2020

KPMG Auditores Independentes
CRC 2SP014428/O-6

Alberto Spilborghs Neto
Contador CRC 1SP167455/O-0

Parecer Atuarial

Plano de Aposentadoria GEBSA-PREV

1 DO PARECER ATUARIAL

1.1 DO OBJETO

O presente documento tem como finalidade apresentar o **Parecer Técnico Atuarial do Plano de Aposentadoria GEBSA-PREV (CNPB 1993.0034-11)**, administrado pela **GEBSA-PREV Sociedade de Previdência Privada**, decorrente da **Avaliação Atuarial Anual, referente ao encerramento do exercício de 2019**, bem como Plano Anual de Custeio, com vigência a partir de **1º de abril de 2020 até 31 de março de 2021**.

Esta Avaliação considerou a base cadastral de **31 de julho de 2019**, para fins de apuração do Plano de Custeio. Já as informações financeiras utilizadas estão posicionadas em **31 de dezembro de 2019**, sendo esta a data de cálculo e de posicionamento dos resultados, consignados em demonstrações atuariais e contábeis.

Vale frisar que o posicionamento da base cadastral observa o que determina a Instrução Normativa Previc nº 20/2019, no que tange a defasagem.

1.2 DO PLANO DE BENEFÍCIOS

O **Plano GEBSA-PREV** está estruturado na modalidade de Contribuição Variável (CV), consoante à Resolução MPS/CGPC 16, de 22 de novembro de 2005, devido ao fato de os benefícios programados terem a conjugação das características das modalidades de contribuição definida e benefício definido, em especial, nas Disposições Especiais do Regulamento do Plano, para os assistidos em gozo de benefícios até 17 de março de 2005, onde foi preservada a renda mensal vitalícia, em valor monetário, atuarialmente equivalente, com atualização anual por índice diferente da cota patrimonial. O Plano está ativo e em funcionamento, isto é, aberto para novas adesões.

A **Avaliação Atuarial Anual de 2019** considerou como Regulamento vigente, o texto regulamentar aprovado pela Superintendência Nacional de Previdência Complementar – PREVIC, por meio da Portaria nº 46 de 6 de fevereiro de 2014, publicada no D.O.U. de 7 de fevereiro de 2014.

O **Plano GEBSA-PREV** é patrocinado pelas seguintes empresas, segregadas por grupos de custeio, **não solidárias**, consoante aos convênios de adesão, em **31 de dezembro de 2019**:

Grupo de Custeio	Patrocinadoras	CNPJ
1 - GENERAL ELECTRIC	GENERAL ELECTRIC DO BRASIL LTDA GENERAL ELECTRIC CAPITAL DO BRASIL LTDA.	33.482.241/0001-73 02.415.937/0001-53
5 - GE SUPPLY	GE DIGITAL ENERGY DO BRASIL LTDA	02.320.006/0001-71
6 - GE CELMA	GE CELMA LTDA	33.435.231/0001-87
7 - GE FANUC	GE INTELLIGENT PLATFORMS DO BRASIL LTDA.	02.223.902/0001-12
8 - GEVISA	GEVISA S A	68.059.674/0001-03
9 - HEALTHCARE BRASIL	GE HEALTHCARE DO BRASIL COMERCIO E SERVICOS PARA EQUIPAMENTOS MEDICO-HOSPITALARES LTDA	00.029.372/0001-40
11 - BENTLY DO BRASIL	BENTLY DO BRASIL LTDA BENTLY DO BRASIL LTDA	01.128.902/0002-51 01.128.902/0001-70
15 - GE BETZ	GE WATER & PROCESS TECHNOLOGIES DO BRASIL LTDA.	01.009.681/0001-11
16 - GECAS DO BRASIL	GECAS DO BRASIL SERVICOS DE ADMINISTRACAO E MARKETING LTDA.	06.988.387/0001-12
18 - GE DO BRASIL	GE DO BRASIL PARTICIPACOES LTDA.	01.821.234/0001-62
19 - GE TRANSPORTES	GE TRANSPORTES FERROVIARIOS S.A.	02.167.325/0001-99
20 - ELP - EFFICIENT	ELP - EFFICIENT LIGHTING PRODUCTS INDUSTRIA E COMÉRCIO DE LÂMPADAS LTDA	08.061.594/0001-52
21 - GE OIL & GAS	GE OIL & GAS DO BRASIL LTDA	05.635.291/0001-08
22 - GE ILUMINAÇÃO	GE ILUMINACAO DO BRASIL COMERCIO DE LAMPADAS LTDA.	10.140.586/0001-43
23 - GRC BRASIL CENTRO DE	GE CENTRO BRASILEIRO DE PESQUISAS LTDA.	14.039.955/0001-67
24 - GE HEALTHCARE LIFE	GE HEALTHCARE LIFE SCIENCES DO BRASIL - COMERCIO DE PRODUTOS E EQUIPAMENTOS PARA PESQUISA CIENTIFICA E BIOTECNOLOGIA LTDA.	55.487.029/0001-31
25 - GEBSA - PREV	GEBSA-PREV-SOCIEDADE DE PREVIDENCIA PRIVADA	73.995.870/0001-11
26 - Power Conversion	GE POWER CONVERSION BRASIL LTDA.	07.608.927/0001-58
27 - Avio do Brasil	AVIO DO BRASIL FABRICACAO E MANUTENCAO DE MOTORES E PECAS PARA AERONAVES LTDA.	11.267.488/0001-34
28 - Simples Part	SIMPLES PARTICIPAÇÕES E PROMOÇÕES DE SERVIÇOS LTDA	Não consta
29 - Banco Cifra	BANCO CIFRA S.A.	Não consta
30 - SUEZ	SUEZ - TECNOLOGIAS E SOLUCOES PARA TRATAMENTO DE AGUAS LTDA	28.234.708/0001-26
31 - ABBI	ABB INDUSTRIAL CONNECTIONS AND SOLUTIONS PRODUTOS, EQUIPAMENTOS E SERVICOS PARA ELETRIFICACAO LTDA.	28.684.752/0001-38
32 - REASON	REASON TECNOLOGIA S.A.	85.117.687/0001-00

1.3 DAS ESTATÍSTICAS POPULACIONAIS

Em **31 de julho de 2019**, o Plano **GEBSA-PREV** apresentava a seguinte massa populacional, conforme estatística descritiva a seguir:

Participantes					
Grupo de Custeio	1 - GENERAL ELECTRIC DO BRASIL LTDA.				
Categoria	Ativo	Autopatrocinado	BPD	Aguardando Opção	Ativo + Autopatrocinado
Quantidade	239	31	710	22	270
Idade média	38,18	36,77	46,82	41,73	38,02
Tempo de Plano meses	66,31	55,03			65,02
Tempo de Patrocinadora meses	86,43	72,81			84,86
Salário Médio (R\$)	13.273,10	15.068,53			13.479,24
Folha de Salários Anual(R\$)	41.239.511,95	6.072.617,59			47.312.129,54
Grupo de Custeio	5 - GE DIGITAL ENERGY DO BRASIL LTDA.				
Categoria	Ativo	Autopatrocinado	BPD	Aguardando Opção	Ativo + Autopatrocinado
Quantidade	68	2	21	1	70
Idade média	39,28	33,67	45,15	33,58	39,12
Tempo de Plano meses	74,56	70,00			74,43
Tempo de Patrocinadora meses	88,66	79,50			88,40
Salário Médio (R\$)	19.512,43	11.367,97			19.279,73
Folha de Salários Anual(R\$)	17.248.984,22	295.567,22			17.544.551,44
Grupo de Custeio	6 - GE CELMA LTDA.				
Categoria	Ativo	Autopatrocinado	BPD	Aguardando Opção	Ativo + Autopatrocinado
Quantidade	1620	5	177	25	1625
Idade média	40,49	43,87	45,99	37,88	40,50
Tempo de Plano meses	98,98	116,60			99,04
Tempo de Patrocinadora meses	133,29	166,40			133,39
Salário Médio (R\$)	5.791,05	7.059,03			5.794,96
Folha de Salários Anual(R\$)	121.959.607,38	458.837,21			122.418.444,59
Grupo de Custeio	7 - GE INTELLIGENT PLATFORMS DO BRASIL LTDA.				
Categoria	Ativo	Autopatrocinado	BPD	Aguardando Opção	Ativo + Autopatrocinado
Quantidade	15	1	17	3	16
Idade média	36,86	34,33	46,57	35,58	36,70
Tempo de Plano meses	96,13	45,00			92,94
Tempo de Patrocinadora meses	102,00	45,00			98,44
Salário Médio (R\$)	14.344,30	-			13.447,79
Folha de Salários Anual(R\$)	2.797.139,41	-			2.797.139,41

8 - GEVISA S A.					
Grupo de Custeio	Ativo	Autopatrocinado	BPD	Aguardando Opção	Ativo + Autopatrocinado
Categoria					
Quantidade	382	5	115	12	387
Idade média	41,00	37,83	48,31	38,65	40,96
Tempo de Plano meses	73,76	64,00			73,63
Tempo de Patrocinadora meses	126,52	86,40			126,00
Salário Médio (R\$)	8.597,31	11.566,72			8.635,68
Folha de Salários Anual(R\$)	42.694.265,25	751.836,67			43.446.101,92
9 - GE HEALTHCARE DO BRASIL COM E SERV EQUIP MED-HOSP LTDA.					
Grupo de Custeio	Ativo	Autopatrocinado	BPD	Aguardando Opção	Ativo + Autopatrocinado
Categoria					
Quantidade	1067	25	200	26	1092
Idade média	37,27	39,23	43,17	36,37	37,32
Tempo de Plano meses	61,12	63,84			61,18
Tempo de Patrocinadora meses	69,10	72,28			69,17
Salário Médio (R\$)	12.162,37	17.029,31			12.273,79
Folha de Salários Anual(R\$)	168.704.264,69	5.534.524,71			174.238.789,40
11 - GE HEALTHCARE DO BRASIL COM E SERV EQUIP MED-HOSP LTDA.					
Grupo de Custeio	Ativo	Autopatrocinado	BPD	Aguardando Opção	Ativo + Autopatrocinado
Categoria					
Quantidade	96	4	27	1	100
Idade média	39,94	44,38	45,71	44,67	40,12
Tempo de Plano meses	94,44	46,50			92,52
Tempo de Patrocinadora meses	111,89	76,50			110,47
Salário Médio (R\$)	16.498,85	7.824,98			16.151,89
Folha de Salários Anual(R\$)	20.590.562,07	406.899,09			20.997.461,16
15 - GE POWER & WATER EQUIP E SERV ENERGIA E TRAT DE ÁGUA LTDA.					
Grupo de Custeio	Ativo	Autopatrocinado	BPD	Aguardando Opção	Ativo + Autopatrocinado
Categoria					
Quantidade	522	11	157	30	533
Idade média	35,65	40,80	43,63	36,62	35,75
Tempo de Plano meses	44,13	54,18			44,34
Tempo de Patrocinadora meses	52,42	62,55			52,63
Salário Médio (R\$)	11.288,10	15.994,09			11.385,22
Folha de Salários Anual(R\$)	76.601.063,89	2.287.154,87			78.888.218,76
16 - GECAS DO BRASIL SERVICOS DE ADMINISTRACAO E MARKETING LTDA.					
Grupo de Custeio	Ativo	Autopatrocinado	BPD	Aguardando Opção	Ativo + Autopatrocinado
Categoria					
Quantidade	8	0	2	0	8
Idade média	45,76	-	47,46	-	45,76
Tempo de Plano meses	77,25	-			77,25
Tempo de Patrocinadora meses	83,38	-			83,38
Salário Médio (R\$)	41.154,86	-			41.154,86
Folha de Salários Anual(R\$)	4.280.105,31	-			4.280.105,31

Grupo de Custeio						18 - GE DO BRASIL PARTICIPAÇÕES LTDA.					
Categoria	Ativo	Autopatrocinado	BPD	Aguardando Opção	Ativo + Autopatrocinado						
Quantidade	0	0	1	0	0						
Idade média	-	-	43,67	-	-						
Tempo de Plano meses	-	-			-						
Tempo de Patrocinadora meses	-	-			-						
Salário Médio (R\$)	-	-			-						
Folha de Salários Anual(R\$)	-	-			-						
Grupo de Custeio						19 - GE TRANSPORTES FERROVIÁRIOS S.A.					
Categoria	Ativo	Autopatrocinado	BPD	Aguardando Opção	Ativo + Autopatrocinado						
Quantidade	227	11	115	14	238						
Idade média	39,24	37,83	41,94	39,26	39,17						
Tempo de Plano meses	79,90	71,00			79,49						
Tempo de Patrocinadora meses	110,74	92,36			109,89						
Salário Médio (R\$)	11.338,48	13.136,51			11.421,59						
Folha de Salários Anual(R\$)	33.459.865,79	1.878.521,32			35.338.387,11						
Grupo de Custeio						20 - ELP - EFFICIENT LIGHTING PRODUCTS					
Categoria	Ativo	Autopatrocinado	BPD	Aguardando Opção	Ativo + Autopatrocinado						
Quantidade	0	0	0	0	0						
Idade média	-	-	-	-	-						
Tempo de Plano meses	-	-			-						
Tempo de Patrocinadora meses	-	-			-						
Salário Médio (R\$)	-	-			-						
Folha de Salários Anual(R\$)	-	-			-						
Grupo de Custeio						21 - GE OIL & GÁS DO BRASIL LTDA.					
Categoria	Ativo	Autopatrocinado	BPD	Aguardando Opção	Ativo + Autopatrocinado						
Quantidade	1158	11	337	93	1169						
Idade média	40,31	41,08	43,62	39,94	40,32						
Tempo de Plano meses	74,58	72,45			74,56						
Tempo de Patrocinadora meses	94,60	84,91			94,50						
Salário Médio (R\$)	9.339,49	23.033,21			9.468,34						
Folha de Salários Anual(R\$)	140.596.655,16	3.293.749,68			143.890.404,84						
Grupo de Custeio						22 GE ILUMINAÇÃO DO BRASIL COMÉRCIO DE LÂMPADAS LTDA.					
Categoria	Ativo	Autopatrocinado	BPD	Aguardando Opção	Ativo + Autopatrocinado						
Quantidade	12	4	32	1	16						
Idade média	43,49	37,15	42,74	44,17	41,90						
Tempo de Plano meses	69,33	28,25			59,06						
Tempo de Patrocinadora meses	70,17	28,25			59,69						
Salário Médio (R\$)	17.234,96	16.331,71			17.009,15						
Folha de Salários Anual(R\$)	2.688.654,41	849.248,66			3.537.903,07						

Grupo de Custeio					
23 - GE CENTRO BRASILEIRO DE PESQUISAS LTDA.					
Categoria	Ativo	Autopatrocinado	BPD	Aguardando Opção	Ativo + Autopatrocinado
Quantidade	11	4	39	3	15
Idade média	43,82	32,65	41,00	40,03	40,84
Tempo de Plano meses	79,91	48,50			71,53
Tempo de Patrocinadora meses	80,82	51,00			72,87
Salário Médio (R\$)	17.277,63	13.034,28			16.146,07
Folha de Salários Anual(R\$)	2.470.700,96	677.782,56			3.148.483,52
Grupo de Custeio					
24 - GE HEALTHCARE LIFE SCIENCES DO BRASIL - PESQ CIENT LTDA.					
Categoria	Ativo	Autopatrocinado	BPD	Aguardando Opção	Ativo + Autopatrocinado
Quantidade	23	0	7	0	23
Idade média	39,95	-	41,31	-	39,95
Tempo de Plano meses	51,61	-			51,61
Tempo de Patrocinadora meses	111,74	-			111,74
Salário Médio (R\$)	12.987,40	-			12.987,40
Folha de Salários Anual(R\$)	3.883.233,77	-			3.883.233,77
Grupo de Custeio					
25 - GEBSA-PREV					
Categoria	Ativo	Autopatrocinado	BPD	Aguardando Opção	Ativo + Autopatrocinado
Quantidade	0	0	0	0	0
Idade média	-	-	-	-	-
Tempo de Plano meses	-	-			-
Tempo de Patrocinadora meses	-	-			-
Salário Médio (R\$)	-	-			-
Folha de Salários Anual(R\$)	-	-			-
Grupo de Custeio					
26 - GE POWER CONVERSION BRASIL LTDA.					
Categoria	Ativo	Autopatrocinado	BPD	Aguardando Opção	Ativo + Autopatrocinado
Quantidade	125	13	62	17	138
Idade média	41,89	36,02	41,58	39,64	41,34
Tempo de Plano meses	76,76	73,62			76,46
Tempo de Patrocinadora meses	106,59	75,92			103,70
Salário Médio (R\$)	12.899,12	10.772,24			12.698,76
Folha de Salários Anual(R\$)	20.961.071,17	1.820.507,78			22.781.578,95
Grupo de Custeio					
27 - AVIO DO BRASIL FABRICACAO E M. DE MOTORES E PECAS PARA AERONAVES LTDA.					
Categoria	Ativo	Autopatrocinado	BPD	Aguardando Opção	Ativo + Autopatrocinado
Quantidade	48	0	0	1	48
Idade média	47,84	-	-	30,33	47,84
Tempo de Plano meses	42,33	-			42,33
Tempo de Patrocinadora meses	130,21	-			130,21
Salário Médio (R\$)	5.716,57	-			5.716,57
Folha de Salários Anual(R\$)	3.567.139,29	-			3.567.139,29

28 - SIMPLES PARTICIPAÇÕES E PROMOÇÕES LTDA					
Grupo de Custeio	Ativo	Autopatrocinado	BPD	Aguardando Opção	Ativo + Autopatrocinado
Categoria					
Quantidade	0	0	0	0	0
Idade média	-	-	-	-	-
Tempo de Plano meses	-	-	-	-	-
Tempo de Patrocinadora meses	-	-	-	-	-
Salário Médio (R\$)	-	-	-	-	-
Folha de Salários Anual(R\$)	-	-	-	-	-
29 - BANCO CIFRA S.A.					
Grupo de Custeio	Ativo	Autopatrocinado	BPD	Aguardando Opção	Ativo + Autopatrocinado
Categoria					
Quantidade	0	0	0	0	0
Idade média	-	-	-	-	-
Tempo de Plano meses	-	-	-	-	-
Tempo de Patrocinadora meses	-	-	-	-	-
Salário Médio (R\$)	-	-	-	-	-
Folha de Salários Anual(R\$)	-	-	-	-	-
30 - SUEZ - TECNOLOGIAS E SOLUÇÕES P/ TRATAMENTO DE ÁGUAS LTDA.					
Grupo de Custeio	Ativo	Autopatrocinado	BPD	Aguardando Opção	Ativo + Autopatrocinado
Categoria					
Quantidade	301	4	11	9	305
Idade média	40,77	30,31	42,58	41,59	40,63
Tempo de Plano meses	86,50	39,75			85,88
Tempo de Patrocinadora meses	120,99	65,00			120,26
Salário Médio (R\$)	10.817,84	10.256,96			10.810,49
Folha de Salários Anual(R\$)	42.330.220,92	533.361,79			42.863.582,71
31 - ABB INDUSTRIAL CONNEC SOLUTIONS PROD EQUIP SERV ELETR LTDA.					
Grupo de Custeio	Ativo	Autopatrocinado	BPD	Aguardando Opção	Ativo + Autopatrocinado
Categoria					
Quantidade	178	0	22	0	178
Idade média	39,58	-	37,31	-	39,58
Tempo de Plano meses	105,11	-			105,11
Tempo de Patrocinadora meses	153,25	-			153,25
Salário Médio (R\$)	5.546,44	-			5.546,44
Folha de Salários Anual(R\$)	12.834.472,17	-			12.834.472,17
32 - REASON TECNOLOGIA S.A.					
Grupo de Custeio	Ativo	Autopatrocinado	BPD	Aguardando Opção	Ativo + Autopatrocinado
Categoria					
Quantidade	70	0	1	4	70
Idade média	33,84	-	38,17	36,42	33,84
Tempo de Plano meses	13,77	-			13,77
Tempo de Patrocinadora meses	96,99	-			96,99
Salário Médio (R\$)	7.089,10	-			7.089,10
Folha de Salários Anual(R\$)	6.451.082,56	-			6.451.082,56

Assistidos

Grupo de Custeio				
1 - GENERAL ELECTRIC DO BRASIL LTDA.				
Categoria	Aposen. Normal	Aposen. Antecipada	Aposen. Invalidez	Pensionistas
Quantidade	66	74	1	13
Idade média	66,93	69,06	58,25	51,14
Benefício Médio (R\$)	7.595,13	3.897,36	1.035,43	1.589,39
Folha de Benefícios Anual(R\$)	6.516.625,57	3.749.257,72	13.460,59	247.944,84
5 - GE DIGITAL ENERGY DO BRASIL LTDA.				
Categoria	Aposen. Normal	Aposen. Antecipada	Aposen. Invalidez	Pensionistas
Quantidade	4	0	0	0
Idade média	60,04	-	-	-
Benefício Médio (R\$)	11.461,69	-	-	-
Folha de Benefícios Anual(R\$)	596.007,62	-	-	-
6 - GE CELMA LTDA.				
Categoria	Aposen. Normal	Aposen. Antecipada	Aposen. Invalidez	Pensionistas
Quantidade	20	18	0	3
Idade média	63,91	63,13	-	51,03
Benefício Médio (R\$)	6.665,15	2.563,09	-	5.081,91
Folha de Benefícios Anual(R\$)	1.732.939,00	599.762,02	-	198.194,49
7 - GE INTELLIGENT PLATFORMS DO BRASIL LTDA.				
Categoria	Aposen. Normal	Aposen. Antecipada	Aposen. Invalidez	Pensionistas
Quantidade	2	0	0	0
Idade média	58,67	-	-	-
Benefício Médio (R\$)	3.414,27	-	-	-
Folha de Benefícios Anual(R\$)	88.770,89	-	-	-
8 - GEVISA S A.				
Categoria	Aposen. Normal	Aposen. Antecipada	Aposen. Invalidez	Pensionistas
Quantidade	35	41	0	3
Idade média	65,56	62,49	-	45,75
Benefício Médio (R\$)	2.870,09	2.492,84	-	4.531,54
Folha de Benefícios Anual(R\$)	1.305.892,12	1.328.686,32	-	176.730,19
9 - GE HEALTHCARE DO BRASIL COM E SERV EQUIP MED-HOSP LTDA.				
Categoria	Aposen. Normal	Aposen. Antecipada	Aposen. Invalidez	Pensionistas
Quantidade	19	10	1	1
Idade média	60,24	63,83	57,00	42,00
Benefício Médio (R\$)	19.551,06	11.759,99	8.358,40	1.461,26
Folha de Benefícios Anual(R\$)	4.829.111,04	1.528.799,22	108.659,20	18.996,38
11 - GE HEALTHCARE DO BRASIL COM E SERV EQUIP MED-HOSP LTDA.				
Categoria	Aposen. Normal	Aposen. Antecipada	Aposen. Invalidez	Pensionistas
Quantidade	3	0	0	0
Idade média	66,53	-	-	-
Benefício Médio (R\$)	6.984,61	-	-	-
Folha de Benefícios Anual(R\$)	272.399,92	-	-	-

15 - GE POWER & WATER EQUIP E SERV ENERGIA E TRAT DE ÁGUA LTDA.				
Grupo de Custeio	Aposen. Normal	Aposen. Antecipada	Aposen. Invalidez	Pensionistas
Categoria				
Quantidade	0	0	0	0
Idade média	-	-	-	-
Benefício Médio (R\$)	-	-	-	-
Folha de Benefícios Anual(R\$)	-	-	-	-
16 - GECAS DO BRASIL SERVICOS DE ADMINISTRACAO E MARKETING LTDA.				
Grupo de Custeio	Aposen. Normal	Aposen. Antecipada	Aposen. Invalidez	Pensionistas
Categoria				
Quantidade	0	1	0	0
Idade média	-	62,58	-	-
Benefício Médio (R\$)	-	49.101,62	-	-
Folha de Benefícios Anual(R\$)	-	638.321,06	-	-
18 - GE DO BRASIL PARTICIPAÇÕES LTDA.				
Grupo de Custeio	Aposen. Normal	Aposen. Antecipada	Aposen. Invalidez	Pensionistas
Categoria				
Quantidade	0	0	0	0
Idade média	-	-	-	-
Benefício Médio (R\$)	-	-	-	-
Folha de Benefícios Anual(R\$)	-	-	-	-
19 - GE TRANSPORTES FERROVIÁRIOS S.A.				
Grupo de Custeio	Aposen. Normal	Aposen. Antecipada	Aposen. Invalidez	Pensionistas
Categoria				
Quantidade	6	2	0	0
Idade média	72,01	59,50	-	-
Benefício Médio (R\$)	7.418,85	1.032,04	-	-
Folha de Benefícios Anual(R\$)	578.670,17	26.833,04	-	-
20 - ELP - EFFICIENT LIGHTING PRODUCTS				
Grupo de Custeio	Aposen. Normal	Aposen. Antecipada	Aposen. Invalidez	Pensionistas
Categoria				
Quantidade	0	0	0	0
Idade média	-	-	-	-
Benefício Médio (R\$)	-	-	-	-
Folha de Benefícios Anual(R\$)	-	-	-	-
21 - GE OIL & GÁS DO BRASIL LTDA.				
Grupo de Custeio	Aposen. Normal	Aposen. Antecipada	Aposen. Invalidez	Pensionistas
Categoria				
Quantidade	28	29	0	2
Idade média	61,98	61,74	-	75,08
Benefício Médio (R\$)	2.266,64	4.666,22	-	15.664,61
Folha de Benefícios Anual(R\$)	825.057,48	1.759.166,11	-	407.279,86
22 GE ILUMINAÇÃO DO BRASIL COMÉRCIO DE LÂMPADAS LTDA.				
Grupo de Custeio	Aposen. Normal	Aposen. Antecipada	Aposen. Invalidez	Pensionistas
Categoria				
Quantidade	0	0	0	4
Idade média	-	-	-	39,98
Benefício Médio (R\$)	-	-	-	1.229,81
Folha de Benefícios Anual(R\$)	-	-	-	63.950,25
23 - GE CENTRO BRASILEIRO DE PESQUISAS LTDA.				
Grupo de Custeio	Aposen. Normal	Aposen. Antecipada	Aposen. Invalidez	Pensionistas
Categoria				
Quantidade	4	1	0	0
Idade média	60,06	57,00	-	-
Benefício Médio (R\$)	4.960,67	8.714,11	-	-
Folha de Benefícios Anual(R\$)	257.954,84	113.283,43	-	-

24 - GE HEALTHCARE LIFE SCIENCES DO BRASIL - PESQ CIENT LTDA.				
Grupo de Custeio	Aposen. Normal	Aposen. Antecipada	Aposen. Invalidez	Pensionistas
Categoria				
Quantidade	0	0	0	0
Idade média	-	-	-	-
Benefício Médio (R\$)	-	-	-	-
Folha de Benefícios Anual(R\$)	-	-	-	-
25 - GEBSA-PREV				
Grupo de Custeio	Aposen. Normal	Aposen. Antecipada	Aposen. Invalidez	Pensionistas
Categoria				
Quantidade	0	0	0	0
Idade média	-	-	-	-
Benefício Médio (R\$)	-	-	-	-
Folha de Benefícios Anual(R\$)	-	-	-	-
26 - GE POWER CONVERSION BRASIL LTDA.				
Grupo de Custeio	Aposen. Normal	Aposen. Antecipada	Aposen. Invalidez	Pensionistas
Categoria				
Quantidade	6	0	0	0
Idade média	63,42	-	-	-
Benefício Médio (R\$)	7.205,20	-	-	-
Folha de Benefícios Anual(R\$)	562.005,86	-	-	-
27 - AVIO DO BRASIL FABRICACAO E M. DE MOTORES E PECAS PARA AERONAVES LTDA.				
Grupo de Custeio	Aposen. Normal	Aposen. Antecipada	Aposen. Invalidez	Pensionistas
Categoria				
Quantidade	0	0	0	0
Idade média	-	-	-	-
Benefício Médio (R\$)	-	-	-	-
Folha de Benefícios Anual(R\$)	-	-	-	-
28 - SIMPLES PARTICIPAÇÕES E PROMOÇÕES LTDA				
Grupo de Custeio	Aposen. Normal	Aposen. Antecipada	Aposen. Invalidez	Pensionistas
Categoria				
Quantidade	0	0	0	0
Idade média	-	-	-	-
Benefício Médio (R\$)	-	-	-	-
Folha de Benefícios Anual(R\$)	-	-	-	-
29 - BANCO CIFRA S.A				
Grupo de Custeio	Aposen. Normal	Aposen. Antecipada	Aposen. Invalidez	Pensionistas
Categoria				
Quantidade	0	0	0	0
Idade média	-	-	-	-
Benefício Médio (R\$)	-	-	-	-
Folha de Benefícios Anual(R\$)	-	-	-	-
30 - SUEZ - TECNOLOGIAS E SOLUÇÕES P/ TRATAMENTO DE ÁGUAS LTDA.				
Grupo de Custeio	Aposen. Normal	Aposen. Antecipada	Aposen. Invalidez	Pensionistas
Categoria				
Quantidade	1	1	0	0
Idade média	68,00	61,92	-	-
Benefício Médio (R\$)	27.131,12	7.545,67	-	-
Folha de Benefícios Anual(R\$)	352.704,56	98.093,71	-	-
31 - ABB INDUSTRIAL CONNEC SOLUTIONS PROD EQUIP SERV ELETR LTDA.				
Grupo de Custeio	Aposen. Normal	Aposen. Antecipada	Aposen. Invalidez	Pensionistas
Categoria				
Quantidade	0	2	0	0
Idade média	-	57,46	-	-
Benefício Médio (R\$)	-	1.320,52	-	-
Folha de Benefícios Anual(R\$)	-	34.333,52	-	-

Grupo de Custeio		32 - REASON TECNOLOGIA S.A.			
Categoria	Aposen. Normal	Aposen. Antecipada	Aposen. Invalidez	Pensionistas	
Quantidade	0	0	0	0	
Idade média	-	-	-	-	
Benefício Médio (R\$)	-	-	-	-	
Folha de Benefícios Anual(R\$)	-	-	-	-	
Grupo de Custeio		GE WATER & PROCESS TECHNOLOGIES DO BRASIL LTDA			
Categoria	Aposen. Normal	Aposen. Antecipada	Aposen. Invalidez	Pensionistas	
Quantidade	23	25	0	3	
Idade média	62,63	62,56	-	35,58	
Benefício Médio (R\$)	5.460,53	6.863,72	-	1.511,51	
Folha de Benefícios Anual(R\$)	1.632.697,30	2.230.708,74	-	58.948,89	

1.4 DAS HIPÓTESES E PREMISSAS ATUARIAIS

As Hipóteses e Premissas Atuariais utilizadas na **Avaliação Atuarial Anual de encerramento do exercício de 2019** foram submetidas a Estudo Técnico de Adequação das Hipóteses Biométricas, Demográficas, Econômicas e Financeiras, na forma que preconiza a legislação em vigor, sendo que a Diretoria e Conselho Deliberativo da **GEBSA-PREV** definiram formalmente a aplicação das seguintes Hipóteses, consubstanciadas em opinamento técnico atuarial, bem como simulações de impacto, demonstradas comparativamente àquelas aplicadas no exercício anterior:

Hipóteses e Premissas Atuariais		Avaliação Atuarial Anual 2018	Avaliação Atuarial Anual 2019
Biométricas	Tábua de Mortalidade Geral	AT-2000 M & F suavizada em 10%	AT-2000 M & F suavizada em 20%
	Tábua de Mortalidade de Inválidos	IAPB 57	IAPB 57
	Tábua de Entrada em Invalidez	Light Fraca suavizada em 50%	Light Fraca suavizada em 60%
Econômico e Financeiras	Taxa Real de Juros	5,53%	5,20%
	Crescimento Real de Salários	2,00%	2,50%
	Crescimento Real de Benefícios	-	-
	Fator de Capacidade	98,00%	98,24%
	Índice de Atualização	INPC	INPC
Demográficas	Taxa de Rotatividade	Exp. Willis Towers Watson Modificada GE	6,67%
	Novos Entrados	-	-
	Entrada em Aposentadoria	100% na primeira idade à aposentadoria	100% na primeira idade à aposentadoria
	Composição Familiar	Assistidos - Família Real	Assistidos - Família Real

No que tange as hipóteses de **Taxa de Rotatividade e de Taxa de Crescimento Real de Salários**, considerando a sua natureza (prospectiva) e por guardar relação direta com as atividades das Patrocinadoras (Políticas de RH), avaliamos, tecnicamente padrões de razoabilidade de expectativas.

Consoante ao quadro supra destacado, descrevemos a seguir as alterações de Hipóteses e Premissas Atuariais utilizadas nesta **Avaliação Actuarial**:

- a) Aplicação da **Tábua de Mortalidade Geral AT 2000 M & F suavizada em 20%**, em substituição à Tábua de Mortalidade Geral AT 2000 M & F suavizada em 10%, embasada, especificamente, por Estudo Técnico de Adequação das Hipóteses Biométricas, considerando o aumento de expectativa de vida de válidos;
- b) Aplicação da **Tábua de Entrada em Invalidez Light Fraca suavizada em 60%**, em substituição à Tábua de Entrada em Invalidez Light Fraca suavizada em 50%, embasada, especificamente, por Estudo Técnico de Adequação das Hipóteses Biométricas, considerando a baixa tendência de eventos relacionados à esta Hipótese;
- c) Aplicação da **Taxa Real de Juros de 5,20% ao ano**, em substituição à Taxa de 5,53% ao ano, embasada, especificamente, por Estudo Técnico de Convergência, considerando a Taxa Interna de Retorno;
- d) Aplicação da **Tábua de Crescimento Real de Salários de 2,50% ao ano**, em substituição à Taxa de 2,00%, consubstanciada, especificamente, por Estudo Técnico de Adequação das Hipóteses Financeiras;
- e) Ajustamento do **Fator de Capacidade dos Benefícios para 98,24%** em substituição a 98,00%, em face da revisão do cenário de inflação de longo prazo, que se estima uma taxa de 3,97%, conforme Estudo Técnico Financeiro e Política de Investimentos; e
- f) Aplicação da **Taxa de Rotatividade de 6,63%**, em substituição à Exp. Willis Towers Watson Modificada GE, embasada, especificamente, por Estudo Técnico de Adequação das Hipóteses Demográficas;

2 DO GRUPO DE CUSTEIO: 1 - GENERAL ELECTRIC DO BRASIL LTDA.

2.1 EVOLUÇÃO DOS CUSTOS

Os custos atuariais relativos aos benefícios programados e risco assegurados pelo Plano, sujeito a eventos probabilísticos, estão integralmente fundeados, dispensando custeio para essa parte. Já o custo médio referente a constituição dos saldos de conta representou **11,62%**. Comparativamente ao custo médio apurado na Avaliação Atuarial Anual do encerramento do exercício de 2018, que resultou no custo de **12,70%**, houve uma **redução de 1,08 p.p.**, decorrentes das opções contributivas dos participantes, consoante às regras regulamentares, bem como movimentações financeiras e populacionais.

2.2 VARIAÇÃO DAS PROVISÕES MATEMÁTICAS

As Provisões Matemáticas dimensionadas em **31 de dezembro de 2019**, no montante de **R\$ 352.308.914,45 (trezentos e cinquenta e dois milhões trezentos e oito mil novecentos e quatorze reais e quarenta e cinco centavos)** comparativamente àquelas constantes de Avaliação Atuarial de 2018, que perfizeram **R\$ 336.703.697,06 (trezentos e trinta e seis milhões setecentos e três mil seiscentos e noventa e sete reais e seis centavos)**, representaram uma variação de aproximadamente **4,63%**.

Essa variação foi influenciada pelo reajustamento de benefícios, atrelados às alterações das hipóteses atuariais, bem como mutações demográficas e financeiras.

2.3 PRINCIPAIS RISCOS ATUARIAIS

Considerando a modalidade a qual está estruturada o **Plano de Aposentadoria GEBSA-PREV**, qual seja Contribuição Variável - CV, o risco atuarial inerente ao Plano recai sobre a não aderência e não convergência de hipóteses biométricas, demográficas, econômico e financeiras, bem como inadequação do ritmo de capitalização, dado pelo regime e método de financiamento para os benefícios programados e de riscos.

Para mitigar esses riscos, as Hipóteses e Premissas Atuariais utilizadas na **Avaliação Atuarial Anual de encerramento do exercício de 2019** foram submetidas a Estudo Técnico de Adequação das Hipóteses Biométricas, Demográficas, Econômicas e Financeiras, como preconiza a legislação em vigor e à luz das boas práticas de gestão do risco atuarial, sendo que os Estudos são atualizados anualmente, de acordo com as características populacionais do Plano e dispositivos regulamentares.

2.4 SOLUÇÃO PARA INSUFICIÊNCIA DE COBERTURA

O **Plano de Aposentadoria GEBSA-PREV**, referente ao Grupo de Custeio, auferiu Superávit Técnico na ordem de **R\$ 1.449.235,03 (um milhão quatrocentos e quarenta e nove mil duzentos e trinta e cinco reais e três centavos)**, em 31 de dezembro de 2019.

Uma vez observada a *Duration* do passivo, apurada em **9,50 pontos**, conforme Instrução Normativa Previc nº 30/2018, o limite de Superávit Técnico resulta em **R\$ 1.197.199,99 (um milhão cento e noventa e sete mil cento e noventa e nove reais e noventa e nove centavos)**.

Desta forma, o excedente superavitário de **R\$ 252.035,04 (duzentos e cinquenta e dois mil e trinta e cinco reais e quatro centavos)**, foi alocado em Reserva Especial para Revisão do Plano (**2º ano consecutivo**).

3 DO GRUPO DE CUSTEIO: 5 - GE DIGITAL ENERGY DO BRASIL LTDA

3.1 EVOLUÇÃO DOS CUSTOS

Os custos atuariais relativos aos benefícios programados e risco assegurados pelo Plano, sujeito a eventos probabilísticos, estão integralmente fundeados, dispensando custeio para essa parte. Já o custo médio referente a constituição dos saldos de conta representou **13,19%**. Comparativamente ao custo médio apurado na Avaliação Atuarial Anual do encerramento do exercício de 2018, que resultou no custo de **12,23%**, houve uma **majoração** de **0,96 p.p.**, decorrentes das opções contributivas dos participantes, consoante às regras regulamentares, bem como movimentações financeiras e populacionais.

3.2 VARIAÇÃO DAS PROVISÕES MATEMÁTICAS

As Provisões Matemáticas dimensionadas em **31 de dezembro de 2019**, no montante de **R\$ 26.286.737,25 (vinte seis milhões duzentos e oitenta e seis mil setecentos e trinta e sete reais e vinte cinco centavos)** comparativamente àquelas constantes de Avaliação Atuarial de 2018, que perfizeram **R\$ 34.917.205,21 (trinta e quatro milhões novecentos e dezessete mil duzentos e cinco reais e vinte um centavos)**, representaram uma variação de aproximadamente **-24,72%**.

A variação registrada é justificada pela manutenção de contribuições de participantes e patrocinadores, acrescidas da rentabilidade auferida no período, que se mostrou inferior aos pagamentos ocorridos no exercício, bem como transferência de participantes para outra(s) patrocinadora(s) do grupo.

3.3 PRINCIPAIS RISCOS ATUARIAIS

Considerando a modalidade a qual está estruturada o **Plano de Aposentadoria GEBSA-PREV**, qual seja Contribuição Variável - CV, o risco atuarial inerente ao Plano recai sobre a não aderência e não convergência de hipóteses biométricas, demográficas, econômico e financeiras, bem como inadequação do ritmo de capitalização, dado pelo regime e método de financiamento para os benefícios programados e de riscos.

Para mitigar esses riscos, as Hipóteses e Premissas Atuariais utilizadas na **Avaliação Atuarial Anual de encerramento do exercício de 2019** foram submetidas a Estudo Técnico de Adequação das Hipóteses Biométricas, Demográficas, Econômicas e Financeiras, como preconiza a legislação em vigor e à luz das boas práticas de gestão do risco atuarial, sendo que os Estudos são atualizados anualmente, de acordo com as características populacionais do Plano e dispositivos regulamentares.

3.4 SOLUÇÃO PARA INSUFICIÊNCIA DE COBERTURA

O **Plano de Aposentadoria GEBSA-PREV**, referente ao Grupo de Custeio, auferiu Superávit Técnico na ordem de **R\$ 29,49 (vinte nove reais e quarenta e nove centavos)**, em 31 de dezembro de 2019.

Desta forma, como não há saldo em contas de benefício definido, o excedente superavitário foi alocado, gerencialmente, em Reserva Especial para Revisão do Plano (**1º ano**).

4 DO GRUPO DE CUSTEIO: 6 - GE CELMA LTDA.

4.1 EVOLUÇÃO DOS CUSTOS

O custo médio referente a constituição dos saldos de conta representou **11,81%**. Comparativamente ao custo médio apurado na Avaliação Atuarial Anual do encerramento do exercício de 2018, que resultou no custo de **11,30%**, houve uma **majoração de 0,51 p.p.**, decorrentes das opções contributivas dos participantes, consoante às regras regulamentares, bem como movimentações financeiras e populacionais.

Os custos atuariais relativos aos benefícios programados e risco assegurados pelo Plano, sujeito a eventos probabilísticos, foram dimensionados em **0,07%** da folha de salários, devendo ser financiado pela patrocinadora e autopatrocinados a partir da vigência do plano anual de custeio.

4.2 VARIAÇÃO DAS PROVISÕES MATEMÁTICAS

As Provisões Matemáticas dimensionadas em **31 de dezembro de 2019**, no montante de **R\$ 196.362.170,20 (cento e noventa e seis milhões trezentos e sessenta e dois mil cento e setenta reais e vinte centavos)** comparativamente àquelas constantes de Avaliação Atuarial de 2018, que perfizeram **R\$ 157.407.717,14 (cento e cinquenta e sete milhões quatrocentos e sete mil setecentos e dezessete reais e quatorze centavos)**, representaram uma variação de aproximadamente **24,75%**.

A variação registrada é justificada pela manutenção de contribuições de participantes e patrocinadores, acrescidas da rentabilidade auferida no período, que se mostrou superior aos pagamentos ocorridos no exercício, bem como alterações das hipóteses atuariais, mutações demográficas e financeiras.

4.3 PRINCIPAIS RISCOS ATUARIAIS

Considerando a modalidade a qual está estruturada o **Plano de Aposentadoria GEBSA-PREV**, qual seja Contribuição Variável - CV, o risco atuarial inerente ao Plano recai sobre a não aderência e não convergência de hipóteses biométricas, demográficas, econômico e financeiras, bem como inadequação do ritmo de capitalização, dado pelo regime e método de financiamento para os benefícios programados e de riscos.

Para mitigar esses riscos, as Hipóteses e Premissas Atuariais utilizadas na **Avaliação Atuarial Anual de encerramento do exercício de 2019** foram submetidas a Estudo Técnico de Adequação das Hipóteses Biométricas, Demográficas, Econômicas e Financeiras, como preconiza a legislação em vigor e à luz das boas práticas de gestão do risco atuarial, sendo que os Estudos são atualizados anualmente, de acordo com as características populacionais do Plano e dispositivos regulamentares.

4.4 SOLUÇÃO PARA INSUFICIÊNCIA DE COBERTURA

O **Plano de Aposentadoria GEBSA-PREV**, referente ao Grupo de Custeio, sofreu Déficit Técnico na ordem de **R\$ 405.109,98 (quatrocentos e cinco mil cento e nove reais e noventa e oito centavos)**, em 31 de dezembro de 2019.

Desta forma, para a retomada do equilíbrio, deverá ser retomada a Contribuição Coletiva Patronal de **0,07%** da folha de salários, a partir da vigência do plano anual de custeio, a qual fora apurada atuarialmente, devendo ser revista na próxima Avaliação Atuarial. Adicionalmente, para fins de custeio, admite-se a utilização do Fundo Previdencial de Reversão de Saldo por Exigência Regulamentar, que em 31 de dezembro de 2019 montou em **R\$ 210.041,16 (duzentos e dez mil e quarenta e um reais e dezesseis centavos)**.

5 DO GRUPO DE CUSTEIO: 7 - GE INTELLIGENT PLATFORMS DO BRASIL LTDA.

5.1 EVOLUÇÃO DOS CUSTOS

O custo médio referente a constituição dos saldos de conta representou **13,29%**. Comparativamente ao custo médio apurado na Avaliação Atuarial Anual do encerramento do exercício de 2018, que resultou no custo de **11,08%**, houve uma **majoração de 2,21 p.p.**, decorrentes das opções contributivas dos participantes, consoante às regras regulamentares, bem como movimentações financeiras e populacionais.

5.2 VARIAÇÃO DAS PROVISÕES MATEMÁTICAS

As Provisões Matemáticas dimensionadas em **31 de dezembro de 2019**, no montante de **R\$ 11.056.185,71 (onze milhões cinquenta e seis mil cento e oitenta e cinco reais e setenta e um centavos)** comparativamente àquelas constantes de Avaliação Atuarial de 2018, que perfizeram **R\$ 10.928.864,13 (dez milhões novecentos e vinte oito mil oitocentos e sessenta e quatro reais e treze centavos)**, representaram uma variação de aproximadamente **1,17%**.

A variação registrada é justificada pela manutenção de contribuições de participantes e patrocinadores, acrescidas da rentabilidade auferida no período, que se mostrou superior aos pagamentos ocorridos no exercício.

5.3 PRINCIPAIS RISCOS ATUARIAIS

Considerando a modalidade a qual está estruturada o **Plano de Aposentadoria GEBSA-PREV**, qual seja Contribuição Variável - CV, o risco atuarial inerente ao Plano recai sobre a não aderência e não convergência de hipóteses biométricas, demográficas, econômico e financeiras, bem como inadequação do ritmo de capitalização, dado pelo regime e método de financiamento para os benefícios programados e de riscos.

Para mitigar esses riscos, as Hipóteses e Premissas Atuariais utilizadas na **Avaliação Atuarial Anual de encerramento do exercício de 2019** foram submetidas a Estudo Técnico de Adequação das Hipóteses Biométricas, Demográficas, Econômicas e Financeiras, como preconiza a legislação em vigor e à luz das boas práticas de gestão do risco atuarial, sendo que os Estudos são atualizados anualmente, de acordo com as características populacionais do Plano e dispositivos regulamentares.

5.4 SOLUÇÃO PARA INSUFICIÊNCIA DE COBERTURA

O **Plano de Aposentadoria GEBSA-PREV**, referente ao Grupo de Custeio, auferiu Equilíbrio Técnico em 31 de dezembro de 2019.

6 DO GRUPO DE CUSTEIO: 8 - GEVISA S A.

6.1 EVOLUÇÃO DOS CUSTOS

O custo médio referente a constituição dos saldos de conta representou **11,16%**. Comparativamente ao custo médio apurado na Avaliação Atuarial Anual do encerramento do exercício de 2018, que resultou no custo de **11,72%**, houve uma **redução** de **0,56 p.p.**, decorrentes das opções contributivas dos participantes, consoante às regras regulamentares, bem como movimentações financeiras e populacionais.

Os custos atuariais relativos aos benefícios programados e risco assegurados pelo Plano, sujeito a eventos probabilísticos, foram dimensionados em **0,004%** da folha de salários, devendo ser financiado pela patrocinadora e autopatrocinados a partir da vigência do plano anual de custeio.

6.2 VARIAÇÃO DAS PROVISÕES MATEMÁTICAS

As Provisões Matemáticas dimensionadas em **31 de dezembro de 2019**, no montante de **R\$ 94.415.515,71 (noventa e quatro milhões quatrocentos e quinze mil quinhentos e quinze reais e setenta e um centavos)** comparativamente àquelas constantes de Avaliação Atuarial de 2018, que perfizeram **R\$ 77.809.191,32 (setenta e sete milhões oitocentos e nove mil cento e noventa e um reais e trinta e dois centavos)**, representaram uma variação de aproximadamente **21,34%**.

A variação registrada é justificada pela manutenção de contribuições de participantes e patrocinadores, acrescidas da rentabilidade auferida no período, que se mostrou superior aos pagamentos ocorridos no exercício, bem como alterações das hipóteses atuariais, mutações demográficas e financeiras.

6.3 PRINCIPAIS RISCOS ATUARIAIS

Considerando a modalidade a qual está estruturada o **Plano de Aposentadoria GEBSA-PREV**, qual seja Contribuição Variável - CV, o risco atuarial inerente ao Plano recai sobre a não aderência e não convergência de hipóteses biométricas, demográficas, econômico e financeiras, bem como inadequação do ritmo de capitalização, dado pelo regime e método de financiamento para os benefícios programados e de riscos.

Para mitigar esses riscos, as Hipóteses e Premissas Atuariais utilizadas na **Avaliação Atuarial Anual de encerramento do exercício de 2019** foram submetidas a Estudo Técnico de Adequação das Hipóteses Biométricas, Demográficas, Econômicas e Financeiras, como preconiza a legislação em vigor e à luz das boas práticas de gestão do risco atuarial, sendo que os Estudos são atualizados anualmente, de acordo com as características populacionais do Plano e dispositivos regulamentares.

6.4 SOLUÇÃO PARA INSUFICIÊNCIA DE COBERTURA

O **Plano de Aposentadoria GEBSA-PREV**, referente ao Grupo de Custeio, auferiu Déficit Técnico na ordem de **R\$ 5.311,14 (cinco mil trezentos e onze reais e quatorze centavos)**, em 31 de dezembro de 2019.

Desta forma, para a retomada do equilíbrio, deverá ser retomada a Contribuição Coletiva Patronal de **0,004%** da folha de salários, a partir da vigência do plano anual de custeio, a qual fora apurada atuarialmente, devendo ser revista na próxima Avaliação Atuarial. Adicionalmente, para fins de custeio, admite-se a utilização do Fundo Previdencial de Reversão de Saldo por Exigência Regulamentar, que em 31 de dezembro de 2019 montou em **R\$ 270.008,76 (duzentos e setenta mil e oito reais e setenta e seis centavos)**.

7 DO GRUPO DE CUSTEIO: 9 - GE HEALTHCARE DO BRASIL COM E SERV EQUIP MED-HOSP LTDA.

7.1 EVOLUÇÃO DOS CUSTOS

O custo médio referente a constituição dos saldos de conta representou **12,33%**. Comparativamente ao custo médio apurado na Avaliação Atuarial Anual do encerramento do exercício de 2018, que resultou no custo de **12,70%**, houve uma **redução** de **0,37 p.p.**, decorrentes das opções contributivas dos participantes, consoante às regras regulamentares, bem como movimentações financeiras e populacionais.

Os custos atuariais relativos aos benefícios programados e risco assegurados pelo Plano, sujeito a eventos probabilísticos, foram dimensionados em **0,00007%** da folha de salários, devendo ser financiado pela patrocinadora e autopatrocinados a partir da vigência do plano anual de custeio.

7.2 VARIAÇÃO DAS PROVISÕES MATEMÁTICAS

As Provisões Matemáticas dimensionadas em **31 de dezembro de 2019**, no montante de **R\$ 379.756.457,04 (trezentos e setenta e nove milhões setecentos e cinquenta e seis mil quatrocentos e cinquenta e sete reais e quatro centavos)** comparativamente àquelas constantes de Avaliação Atuarial de 2018, que perfizeram **R\$ 302.358.472,96 (trezentos e dois milhões trezentos e cinquenta e oito mil quatrocentos e setenta e dois reais e noventa e seis centavos)**, representaram uma variação de aproximadamente **25,60%**.

A variação registrada é justificada pela manutenção de contribuições de participantes e patrocinadores, acrescidas da rentabilidade auferida no período, que se mostrou superior aos pagamentos ocorridos no exercício, bem como alterações das hipóteses atuariais, mutações demográficas e financeiras.

7.3 PRINCIPAIS RISCOS ATUARIAIS

Considerando a modalidade a qual está estruturada o **Plano de Aposentadoria GEBSA-PREV**, qual seja Contribuição Variável - CV, o risco atuarial inerente ao Plano recai sobre a não aderência e não convergência de hipóteses biométricas, demográficas, econômico e financeiras, bem como inadequação do ritmo de capitalização, dado pelo regime e método de financiamento para os benefícios programados e de riscos.

Para mitigar esses riscos, as Hipóteses e Premissas Atuariais utilizadas na **Avaliação Atuarial Anual de encerramento do exercício de 2019** foram submetidas a Estudo Técnico de Adequação das Hipóteses Biométricas, Demográficas, Econômicas e Financeiras, como preconiza a legislação em vigor e à luz das boas práticas de gestão do risco atuarial, sendo que os Estudos são atualizados anualmente, de acordo com as características populacionais do Plano e dispositivos regulamentares.

7.4 SOLUÇÃO PARA INSUFICIÊNCIA DE COBERTURA

O **Plano de Aposentadoria GEBSA-PREV**, referente ao Grupo de Custeio, auferiu Déficit Técnico na ordem de **R\$ 523,83 (quinhentos e vinte três reais e oitenta e três centavos)**, em 31 de dezembro de 2019.

Desta forma, para a retomada do equilíbrio, deverá ser retomada a Contribuição Coletiva Patronal de **0,00007%** da folha de salários, a partir da vigência do plano anual de custeio, a qual fora apurada atuarialmente, devendo ser revista na próxima Avaliação Atuarial. Adicionalmente, para fins de custeio, admite-se a utilização do Fundo Previdencial de Reversão de Saldo por Exigência Regulamentar, que em 31 de dezembro de 2019 montou em **R\$ 184.820,06 (cento e oitenta e quatro mil oitocentos e vinte reais e seis centavos)**.

8 DO GRUPO DE CUSTEIO: 11 - GE HEALTHCARE DO BRASIL COM E SERV EQUIP MED-HOSP LTDA.

8.1 EVOLUÇÃO DOS CUSTOS

O custo médio referente a constituição dos saldos de conta representou **13,72%**. Comparativamente ao custo médio apurado na Avaliação Atuarial Anual do encerramento do exercício de 2018, que resultou no custo de **14,15%**, houve uma **redução de 0,43 p.p.**, decorrentes das opções contributivas dos participantes, consoante às regras regulamentares, bem como movimentações financeiras e populacionais.

8.2 VARIAÇÃO DAS PROVISÕES MATEMÁTICAS

As Provisões Matemáticas dimensionadas em **31 de dezembro de 2019**, no montante de **R\$ 54.500.942,78 (cinquenta e quatro milhões quinhentos mil novecentos e quarenta e dois reais e setenta e oito centavos)** comparativamente àquelas constantes de Avaliação Atuarial de 2018, que perfizeram **R\$ 44.891.237,45 (quarenta e quatro milhões oitocentos e noventa e um mil duzentos e trinta e sete reais e quarenta e cinco centavos)**, representaram uma variação de aproximadamente **21,41%**.

A variação registrada é justificada pela manutenção de contribuições de participantes e patrocinadores, acrescidas da rentabilidade auferida no período, que se mostrou superior aos pagamentos ocorridos no exercício, bem como mutações demográficas e financeiras.

8.3 PRINCIPAIS RISCOS ATUARIAIS

Considerando a modalidade a qual está estruturada o **Plano de Aposentadoria GEBSA-PREV**, qual seja Contribuição Variável - CV, o risco atuarial inerente ao Plano recai sobre a não aderência e não convergência de hipóteses biométricas, demográficas, econômico e financeiras, bem como inadequação do ritmo de capitalização, dado pelo regime e método de financiamento para os benefícios programados e de riscos.

Para mitigar esses riscos, as Hipóteses e Premissas Atuariais utilizadas na **Avaliação Atuarial Anual de encerramento do exercício de 2019** foram submetidas a Estudo Técnico de Adequação das Hipóteses Biométricas, Demográficas, Econômicas e Financeiras, como preconiza a legislação em vigor e à luz das boas práticas de gestão do risco atuarial, sendo que os Estudos são atualizados anualmente, de acordo com as características populacionais do Plano e dispositivos regulamentares.

8.4 SOLUÇÃO PARA INSUFICIÊNCIA DE COBERTURA

O **Plano de Aposentadoria GEBSA-PREV**, referente ao Grupo de Custeio, auferiu Superávit Técnico na ordem de **R\$ 233,75 (duzentos e trinta e três reais e setenta e cinco centavos)**, em 31 de dezembro de 2019.

Desta forma, como não há saldo em contas de benefício definido, o excedente superavitário foi alocado, gerencialmente, em Reserva Especial para Revisão do Plano (**1º ano**).

9 DO GRUPO DE CUSTEIO: 15 - GE POWER & WATER EQUIP E SERV ENERGIA E TRAT DE ÁGUA LTDA.

9.1 EVOLUÇÃO DOS CUSTOS

O custo médio referente a constituição dos saldos de conta representou **12,45%**. Comparativamente ao custo médio apurado na Avaliação Atuarial Anual do encerramento do exercício de 2018, que resultou no custo de **13,13%**, houve uma **redução de 0,68 p.p.**, decorrentes das opções contributivas dos participantes, consoante às regras regulamentares, bem como movimentações financeiras e populacionais.

9.2 VARIAÇÃO DAS PROVISÕES MATEMÁTICAS

As Provisões Matemáticas dimensionadas em **31 de dezembro de 2019**, no montante de **R\$ 189.135.660,39 (cento e oitenta e nove milhões cento e trinta e cinco mil seiscentos e sessenta reais e trinta e nove centavos)** comparativamente àquelas constantes de Avaliação Atuarial de 2018, que perfizeram **R\$ 154.651.974,08 (cento e cinquenta e quatro milhões seiscentos e cinquenta e um mil novecentos e setenta e quatro reais e oito centavos)**, representaram uma variação de aproximadamente **22,30%**.

A variação registrada é justificada pela manutenção de contribuições de participantes e patrocinadores, acrescidas da rentabilidade auferida no período, que se mostrou superior aos pagamentos ocorridos no exercício, bem como mutações demográficas e financeiras.

9.3 PRINCIPAIS RISCOS ATUARIAIS

Considerando a modalidade a qual está estruturada o **Plano de Aposentadoria GEBSA-PREV**, qual seja Contribuição Variável - CV, o risco atuarial inerente ao Plano recai sobre a não aderência e não convergência de hipóteses biométricas, demográficas, econômico e financeiras, bem como inadequação do ritmo de capitalização, dado pelo regime e método de financiamento para os benefícios programados e de riscos.

Para mitigar esses riscos, as Hipóteses e Premissas Atuariais utilizadas na **Avaliação Atuarial Anual de encerramento do exercício de 2019** foram submetidas a Estudo Técnico de Adequação das Hipóteses Biométricas, Demográficas, Econômicas e Financeiras, como preconiza a legislação em vigor e à luz das boas práticas de gestão do risco atuarial, sendo que os Estudos são atualizados anualmente, de acordo com as características populacionais do Plano e dispositivos regulamentares.

9.4 SOLUÇÃO PARA INSUFICIÊNCIA DE COBERTURA

O **Plano de Aposentadoria GEBSA-PREV**, referente ao Grupo de Custeio, auferiu Superávit Técnico na ordem de **R\$ 45.951,32 (quarenta e cinco mil novecentos e cinquenta e um reais e trinta e dois centavos)**, em 31 de dezembro de 2019.

Desta forma, como não há saldo em contas de benefício definido, o excedente superavitário foi alocado, gerencialmente, em Reserva Especial para Revisão do Plano (**1º ano**).

10 DO GRUPO DE CUSTEIO: 16 - GECAS DO BRASIL SERVICOS DE ADMINISTRACAO E MARKETING LTDA.

10.1 EVOLUÇÃO DOS CUSTOS

O custo médio referente a constituição dos saldos de conta representou **15,46%**. Comparativamente ao custo médio apurado na Avaliação Atuarial Anual do encerramento do exercício de 2018, que resultou no custo de **16,91%**, houve uma **redução** de **1,45 p.p.**, decorrentes das opções contributivas dos participantes, consoante às regras regulamentares, bem como movimentações financeiras e populacionais.

10.2 VARIAÇÃO DAS PROVISÕES MATEMÁTICAS

As Provisões Matemáticas dimensionadas em **31 de dezembro de 2019**, no montante de **R\$ 7.646.252,75 (sete milhões seiscentos e quarenta e seis mil duzentos e cinquenta e dois reais e setenta e cinco centavos)** comparativamente àquelas constantes de Avaliação Atuarial de 2018, que perfizeram **R\$ 8.301.457,24 (oito milhões trezentos e um mil quatrocentos e cinquenta e sete reais e vinte quatro centavos)**, representaram uma variação de aproximadamente **-7,89%**.

A variação registrada é justificada pela manutenção de contribuições de participantes e patrocinadores, acrescidas da rentabilidade auferida no período, que se mostrou inferior aos pagamentos ocorridos no exercício, bem como mutações demográficas e financeiras.

10.3 PRINCIPAIS RISCOS ATUARIAIS

Considerando a modalidade a qual está estruturada o **Plano de Aposentadoria GEBSA-PREV**, qual seja Contribuição Variável - CV, o risco atuarial inerente ao Plano recai sobre a não aderência e não convergência de hipóteses biométricas, demográficas, econômico e financeiras, bem como inadequação do ritmo de capitalização, dado pelo regime e método de financiamento para os benefícios programados e de riscos.

Para mitigar esses riscos, as Hipóteses e Premissas Atuariais utilizadas na **Avaliação Atuarial Anual de encerramento do exercício de 2019** foram submetidas a Estudo Técnico de Adequação das Hipóteses Biométricas, Demográficas, Econômicas e Financeiras, como preconiza a legislação em vigor e à luz das boas práticas de gestão do risco atuarial, sendo que os Estudos são atualizados anualmente, de acordo com as características populacionais do Plano e dispositivos regulamentares.

10.4 SOLUÇÃO PARA INSUFICIÊNCIA DE COBERTURA

O **Plano de Aposentadoria GEBSA-PREV**, referente ao Grupo de Custeio, auferiu Equilíbrio Técnico em 31 de dezembro de 2019.

11 DO GRUPO DE CUSTEIO: 18 - GE DO BRASIL PARTICIPAÇÕES LTDA.

11.1 EVOLUÇÃO DOS CUSTOS

Não há custo referente a constituição dos saldos de conta na Avaliação Atuarial Anual do encerramento do exercício de 2019, tendo em vista a inexistência de participantes ativos ou autopatrocinados.

11.2 VARIAÇÃO DAS PROVISÕES MATEMÁTICAS

As Provisões Matemáticas dimensionadas em **31 de dezembro de 2019**, no montante de **R\$ 312.313,12 (trezentos e doze mil trezentos e treze reais e doze centavos)** comparativamente àquelas constantes de Avaliação Atuarial de 2018, que perfizeram **R\$ 269.893,99 (duzentos e sessenta e nove mil oitocentos e noventa e três reais e noventa e nove centavos)**, representaram uma variação de aproximadamente **15,72%**.

A variação registrada é justificada pela manutenção do estoque, acrescido da rentabilidade auferida no período.

11.3 PRINCIPAIS RISCOS ATUARIAIS

Considerando a modalidade a qual está estruturada o **Plano de Aposentadoria GEBSA-PREV**, qual seja Contribuição Variável - CV, o risco atuarial inerente ao Plano recai sobre a não aderência e não convergência de hipóteses biométricas, demográficas, econômico e financeiras, bem como inadequação do ritmo de capitalização, dado pelo regime e método de financiamento para os benefícios programados e de riscos.

Para mitigar esses riscos, as Hipóteses e Premissas Atuariais utilizadas na **Avaliação Atuarial Anual de encerramento do exercício de 2019** foram submetidas a Estudo Técnico de Adequação das Hipóteses Biométricas, Demográficas, Econômicas e Financeiras, como preconiza a legislação em vigor e à luz das boas práticas de gestão do risco atuarial, sendo que os Estudos são atualizados anualmente, de acordo com as características populacionais do Plano e dispositivos regulamentares.

11.4 SOLUÇÃO PARA INSUFICIÊNCIA DE COBERTURA

O **Plano de Aposentadoria GEBSA-PREV**, referente ao Grupo de Custeio, auferiu Equilíbrio Técnico em 31 de dezembro de 2019.

12 DO GRUPO DE CUSTEIO: 19 - GE TRANSPORTES FERROVIÁRIOS S.A.

12.1 EVOLUÇÃO DOS CUSTOS

O custo médio referente a constituição dos saldos de conta representou **12,33%**. Comparativamente ao custo médio apurado na Avaliação Atuarial Anual do encerramento do exercício de 2018, que resultou no custo de **12,62%**, houve uma **redução de 0,29 p.p.**, decorrentes das opções contributivas dos participantes, consoante às regras regulamentares, bem como movimentações financeiras e populacionais.

12.2 VARIAÇÃO DAS PROVISÕES MATEMÁTICAS

As Provisões Matemáticas dimensionadas em **31 de dezembro de 2019**, no montante de **R\$ 69.895.109,51 (sessenta e nove milhões oitocentos e noventa e cinco mil cento e nove reais e cinquenta e um centavos)** comparativamente àquelas constantes de Avaliação Atuarial de 2018, que perfizeram **R\$ 57.621.850,63 (cinquenta e sete milhões seiscentos e vinte um mil oitocentos e cinquenta reais e sessenta e três centavos)**, representaram uma variação de aproximadamente **21,30%**.

A variação registrada é justificada pela manutenção de contribuições de participantes e patrocinadores, acrescidas da rentabilidade auferida no período, que se mostrou superior aos pagamentos ocorridos no exercício, bem como mutações demográficas e financeiras.

12.3 PRINCIPAIS RISCOS ATUARIAIS

Considerando a modalidade a qual está estruturada o **Plano de Aposentadoria GEBSA-PREV**, qual seja Contribuição Variável - CV, o risco atuarial inerente ao Plano recai sobre a não aderência e não convergência de hipóteses biométricas, demográficas, econômico e financeiras, bem como inadequação do ritmo de capitalização, dado pelo regime e método de financiamento para os benefícios programados e de riscos.

Para mitigar esses riscos, as Hipóteses e Premissas Atuariais utilizadas na **Avaliação Atuarial Anual de encerramento do exercício de 2019** foram submetidas a Estudo Técnico de Adequação das Hipóteses Biométricas, Demográficas, Econômicas e Financeiras, como preconiza a legislação em vigor e à luz das boas práticas de gestão do risco atuarial, sendo que os Estudos são atualizados anualmente, de acordo com as características populacionais do Plano e dispositivos regulamentares.

12.4 SOLUÇÃO PARA INSUFICIÊNCIA DE COBERTURA

O **Plano de Aposentadoria GEBSA-PREV**, referente ao Grupo de Custeio, auferiu Superávit Técnico na ordem de **R\$ 1.686,68 (mil seiscientos e oitenta e seis reais e sessenta e oito centavos)** em 31 de dezembro de 2019, que fora alocado integralmente à Reserva de Contingência.

13 DO GRUPO DE CUSTEIO: 20 - ELP - EFFICIENT LIGHTING PRODUCTS

13.1 EVOLUÇÃO DOS CUSTOS

Não aplicável, haja vista que a patrocinadora se encontra em Retirada de Patrocínio.

13.2 VARIAÇÃO DAS PROVISÕES MATEMÁTICAS

Não aplicável, haja vista que a patrocinadora se encontra em Retirada de Patrocínio.

13.3 PRINCIPAIS RISCOS ATUARIAIS

Não aplicável, haja vista que a patrocinadora se encontra em Retirada de Patrocínio.

13.4 SOLUÇÃO PARA INSUFICIÊNCIA DE COBERTURA

O **Plano de Aposentadoria GEBSA-PREV**, referente ao Grupo de Custeio, auferiu Equilíbrio Técnico em 31 de dezembro de 2019, sendo os valores devidos registrados em Outros Fundos Previdenciais previstos em Nota Técnica Atuarial (Retirada de Patrocínio), no valor de **R\$ 602.415,70 (seiscentos e dois mil quatrocentos e quinze reais e setenta centavos)**.

14 DO GRUPO DE CUSTEIO: 21 - GE OIL & GÁS DO BRASIL LTDA.

14.1 EVOLUÇÃO DOS CUSTOS

O custo médio referente a constituição dos saldos de conta representou **11,18%**. Comparativamente ao custo médio apurado na Avaliação Atuarial Anual do encerramento do exercício de 2018, que resultou no custo de **11,19%**, houve uma **redução de 0,01 p.p.**, decorrentes das opções contributivas dos participantes, consoante às regras regulamentares, bem como movimentações financeiras e populacionais.

Os custos atuariais relativos aos benefícios programados e risco assegurados pelo Plano, sujeito a eventos probabilísticos, foram dimensionados em **0,02%** da folha de salários, devendo ser financiado pela patrocinadora e autopatrocinados a partir da vigência do plano anual de custeio.

14.2 VARIAÇÃO DAS PROVISÕES MATEMÁTICAS

As Provisões Matemáticas dimensionadas em **31 de dezembro de 2019**, no montante de **R\$ 254.932.630,53 (duzentos e cinquenta e quatro milhões novecentos e trinta e dois mil seiscientos e trinta reais e cinquenta e três centavos)** comparativamente àquelas constantes de Avaliação Atuarial de 2018, que perfizeram **R\$ 214.179.372,09 (duzentos e quatorze milhões cento e setenta e nove mil trezentos e setenta e dois reais e nove centavos)**, representaram uma variação de aproximadamente **19,03%**.

A variação registrada é justificada pela manutenção de contribuições de participantes e patrocinadores, acrescidas da rentabilidade auferida no período, que se mostrou superior aos pagamentos ocorridos no exercício, bem como alterações das hipóteses atuariais, mutações demográficas e financeiras.

14.3 PRINCIPAIS RISCOS ATUARIAIS

Considerando a modalidade a qual está estruturada o **Plano de Aposentadoria GEBSA-PREV**, qual seja Contribuição Variável - CV, o risco atuarial inerente ao Plano recai sobre a não aderência e não convergência de hipóteses biométricas, demográficas, econômico e financeiras, bem como inadequação do ritmo de capitalização, dado pelo regime e método de financiamento para os benefícios programados e de riscos.

Para mitigar esses riscos, as Hipóteses e Premissas Atuariais utilizadas na **Avaliação Atuarial Anual de encerramento do exercício de 2019** foram submetidas a Estudo Técnico de Adequação das Hipóteses Biométricas, Demográficas, Econômicas e Financeiras, como preconiza a legislação em vigor e à luz das boas práticas de gestão do risco atuarial, sendo que os Estudos são atualizados anualmente, de acordo com as características populacionais do Plano e dispositivos regulamentares.

14.4 SOLUÇÃO PARA INSUFICIÊNCIA DE COBERTURA

O **Plano de Aposentadoria GEBSA-PREV**, referente ao Grupo de Custeio, auferiu Déficit Técnico na ordem de **R\$ 113.162,51 (cento e treze mil cento e sessenta e dois reais e cinquenta e um centavos)**, em 31 de dezembro de 2019.

Desta forma, para a retomada do equilíbrio, deverá ser retomada a Contribuição Coletiva Patronal de **0,02%** da folha de salários, a partir da vigência do plano anual de custeio, a qual fora apurada atuarialmente, devendo ser revista na próxima Avaliação Atuarial. Adicionalmente, para fins de custeio, admite-se a utilização do Fundo Previdencial de Reversão de Saldo por Exigência Regulamentar, que em 31 de dezembro de 2019 montou em **R\$ 539.967,13 (quinhentos e trinta e nove mil novecentos e sessenta e sete reais e treze centavos)**.

15 DO GRUPO DE CUSTEIO: 22 GE ILUMINAÇÃO DO BRASIL COMÉRCIO DE LÂMPADAS LTDA.

15.1 EVOLUÇÃO DOS CUSTOS

O custo médio referente a constituição dos saldos de conta representou **9,26%**. Comparativamente ao custo médio apurado na Avaliação Atuarial Anual do encerramento do exercício de 2018, que resultou no custo de **12,99%**, houve uma **redução** de **3,73 p.p.**, decorrentes das opções contributivas dos participantes, consoante às regras regulamentares, bem como movimentações financeiras e populacionais.

15.2 VARIAÇÃO DAS PROVISÕES MATEMÁTICAS

As Provisões Matemáticas dimensionadas em **31 de dezembro de 2019**, no montante de **R\$ 15.763.114,66 (quinze milhões setecentos e sessenta e três mil cento e quatorze reais e sessenta e seis centavos)** comparativamente àquelas constantes de Avaliação Atuarial de 2018, que perfizeram **R\$ 13.819.000,52 (treze milhões oitocentos e dezenove mil reais e cinquenta e dois centavos)**, representaram uma variação de aproximadamente **14,07%**.

A variação registrada é justificada pela manutenção de contribuições de participantes e patrocinadores, acrescidas da rentabilidade auferida no período, que se mostrou superior aos pagamentos ocorridos no exercício.

15.3 PRINCIPAIS RISCOS ATUARIAIS

Considerando a modalidade a qual está estruturada o **Plano de Aposentadoria GEBSA-PREV**, qual seja Contribuição Variável - CV, o risco atuarial inerente ao Plano recai sobre a não aderência e não convergência de hipóteses biométricas, demográficas, econômico e financeiras, bem como inadequação do ritmo de capitalização, dado pelo regime e método de financiamento para os benefícios programados e de riscos.

Para mitigar esses riscos, as Hipóteses e Premissas Atuariais utilizadas na **Avaliação Atuarial Anual de encerramento do exercício de 2019** foram submetidas a Estudo Técnico de Adequação das Hipóteses Biométricas, Demográficas, Econômicas e Financeiras, como preconiza a legislação em vigor e à luz das boas práticas de gestão do risco atuarial, sendo que os Estudos são atualizados anualmente, de acordo com as características populacionais do Plano e dispositivos regulamentares.

15.4 SOLUÇÃO PARA INSUFICIÊNCIA DE COBERTURA

O **Plano de Aposentadoria GEBSA-PREV**, referente ao Grupo de Custeio, auferiu Equilíbrio Técnico em 31 de dezembro de 2019.

16 DO GRUPO DE CUSTEIO: 23 - GE CENTRO BRASILEIRO DE PESQUISAS LTDA.

16.1 EVOLUÇÃO DOS CUSTOS

O custo médio referente a constituição dos saldos de conta representou **12,37%**. Comparativamente ao custo médio apurado na Avaliação Atuarial Anual do encerramento do exercício de 2018, que resultou no custo de **12,00%**, houve uma **majoração de 0,37 p.p.**, decorrentes das opções contributivas dos participantes, consoante às regras regulamentares, bem como movimentações financeiras e populacionais.

16.2 VARIAÇÃO DAS PROVISÕES MATEMÁTICAS

As Provisões Matemáticas dimensionadas em **31 de dezembro de 2019**, no montante de **R\$ 18.415.340,96 (dezoito milhões quatrocentos e quinze mil trezentos e quarenta reais e noventa e seis centavos)** comparativamente àquelas constantes de Avaliação Atuarial de 2018, que perfizeram **R\$ 16.853.197,65 (dezesseis milhões oitocentos e cinquenta e três mil cento e noventa e sete reais e sessenta e cinco centavos)**, representaram uma variação de aproximadamente **9,27%**.

A variação registrada é justificada pela manutenção de contribuições de participantes e patrocinadores, acrescidas da rentabilidade auferida no período, que se mostrou superior aos pagamentos ocorridos no exercício.

16.3 PRINCIPAIS RISCOS ATUARIAIS

Considerando a modalidade a qual está estruturada o **Plano de Aposentadoria GEBSA-PREV**, qual seja Contribuição Variável - CV, o risco atuarial inerente ao Plano recai sobre a não aderência e não convergência de hipóteses biométricas, demográficas, econômico e financeiras, bem como inadequação do ritmo de capitalização, dado pelo regime e método de financiamento para os benefícios programados e de riscos.

Para mitigar esses riscos, as Hipóteses e Premissas Atuariais utilizadas na **Avaliação Atuarial Anual de encerramento do exercício de 2019** foram submetidas a Estudo Técnico de Adequação das Hipóteses Biométricas, Demográficas, Econômicas e Financeiras, como preconiza a legislação em vigor e à luz das boas práticas de gestão do risco atuarial, sendo que os Estudos são atualizados anualmente, de acordo com as características populacionais do Plano e dispositivos regulamentares.

16.4 SOLUÇÃO PARA INSUFICIÊNCIA DE COBERTURA

O **Plano de Aposentadoria GEBSA-PREV**, referente ao Grupo de Custeio, auferiu Equilíbrio Técnico em 31 de dezembro de 2019.

17 DO GRUPO DE CUSTEIO: 24 - GE HEALTHCARE LIFE SCIENCES DO BRASIL - PESQ CIENT LTDA.

17.1 EVOLUÇÃO DOS CUSTOS

O custo médio referente a constituição dos saldos de conta representou **12,96%**. Comparativamente ao custo médio apurado na Avaliação Atuarial Anual do encerramento do exercício de 2018, que resultou no custo de **13,03%**, houve uma **redução** de **0,07 p.p.**, decorrentes das opções contributivas dos participantes, consoante às regras regulamentares, bem como movimentações financeiras e populacionais.

17.2 VARIAÇÃO DAS PROVISÕES MATEMÁTICAS

As Provisões Matemáticas dimensionadas em **31 de dezembro de 2019**, no montante de **R\$ 3.437.866,12 (três milhões quatrocentos e trinta e sete mil oitocentos e sessenta e seis reais e doze centavos)** comparativamente àquelas constantes de Avaliação Atuarial de 2018, que perfizeram **R\$ 3.701.798,56 (três milhões setecentos e um mil setecentos e noventa e oito reais e cinquenta e seis centavos)**, representaram uma variação de aproximadamente **-7,13%**.

A variação registrada é justificada pela manutenção de contribuições de participantes e patrocinadores, acrescidas da rentabilidade auferida no período, que se mostrou inferior aos pagamentos ocorridos no exercício.

17.3 PRINCIPAIS RISCOS ATUARIAIS

Considerando a modalidade a qual está estruturada o **Plano de Aposentadoria GEBSA-PREV**, qual seja Contribuição Variável - CV, o risco atuarial inerente ao Plano recai sobre a não aderência e não convergência de hipóteses biométricas, demográficas, econômico e financeiras, bem como inadequação do ritmo de capitalização, dado pelo regime e método de financiamento para os benefícios programados e de riscos.

Para mitigar esses riscos, as Hipóteses e Premissas Atuariais utilizadas na **Avaliação Atuarial Anual de encerramento do exercício de 2019** foram submetidas a Estudo Técnico de Adequação das Hipóteses Biométricas, Demográficas, Econômicas e Financeiras, como preconiza a legislação em vigor e à luz das boas práticas de gestão do risco atuarial, sendo que os Estudos são atualizados anualmente, de acordo com as características populacionais do Plano e dispositivos regulamentares.

17.4 SOLUÇÃO PARA INSUFICIÊNCIA DE COBERTURA

O **Plano de Aposentadoria GEBSA-PREV**, referente ao Grupo de Custeio, auferiu Equilíbrio Técnico em 31 de dezembro de 2019.

18 DO GRUPO DE CUSTEIO: 25 - GEBSA-PREV

18.1 EVOLUÇÃO DOS CUSTOS

Não aplicável, haja vista que a patrocinadora não possui participantes e não registra provisões matemáticas.

18.2 VARIAÇÃO DAS PROVISÕES MATEMÁTICAS

Não aplicável, haja vista que a patrocinadora não possui participantes e não registra provisões matemáticas.

18.3 PRINCIPAIS RISCOS ATUARIAIS

Não aplicável, haja vista que a patrocinadora não possui participantes e não registra provisões matemáticas.

18.4 SOLUÇÃO PARA INSUFICIÊNCIA DE COBERTURA

O **Plano de Aposentadoria GEBSA-PREV**, referente ao Grupo de Custeio, auferiu Equilíbrio Técnico em 31 de dezembro de 2019, sendo os valores devidos registrados em Fundo Previdencial por Exigência Regulamentar, no valor de **R\$ 430,33 (quatrocentos e trinta reais e trinta e três centavos)**.

19 DO GRUPO DE CUSTEIO: 26 - GE POWER CONVERSION BRASIL LTDA.

19.1 EVOLUÇÃO DOS CUSTOS

O custo médio referente a constituição dos saldos de conta representou **12,96%**. Comparativamente ao custo médio apurado na Avaliação Atuarial Anual do encerramento do exercício de 2018, que resultou no custo de **13,03%**, houve uma **redução** de **0,07 p.p.**, decorrentes das opções contributivas dos participantes, consoante às regras regulamentares, bem como movimentações financeiras e populacionais.

19.2 VARIAÇÃO DAS PROVISÕES MATEMÁTICAS

As Provisões Matemáticas dimensionadas em **31 de dezembro de 2019**, no montante de **R\$ 3.437.866,12 (três milhões quatrocentos e trinta e sete mil oitocentos e sessenta e seis reais e doze centavos)** comparativamente àquelas constantes de Avaliação Atuarial de 2018, que perfizeram **R\$ 3.701.798,56 (três milhões setecentos e um mil setecentos e noventa e oito reais e cinquenta e seis centavos)**, representaram uma variação de aproximadamente **-7,13%**.

A variação registrada é justificada pela manutenção de contribuições de participantes e patrocinadores, acrescidas da rentabilidade auferida no período, que se mostrou inferior aos pagamentos ocorridos no exercício.

19.3 PRINCIPAIS RISCOS ATUARIAIS

Considerando a modalidade a qual está estruturada o **Plano de Aposentadoria GEBSA-PREV**, qual seja Contribuição Variável - CV, o risco atuarial inerente ao Plano recai sobre a não aderência e não convergência de hipóteses biométricas, demográficas, econômico e financeiras, bem como inadequação do ritmo de capitalização, dado pelo regime e método de financiamento para os benefícios programados e de riscos.

Para mitigar esses riscos, as Hipóteses e Premissas Atuariais utilizadas na **Avaliação Atuarial Anual de encerramento do exercício de 2019** foram submetidas a Estudo Técnico de Adequação das Hipóteses Biométricas, Demográficas, Econômicas e Financeiras, como preconiza a legislação em vigor e à luz das boas práticas de gestão do risco atuarial, sendo que os Estudos são atualizados anualmente, de acordo com as características populacionais do Plano e dispositivos regulamentares.

19.4 SOLUÇÃO PARA INSUFICIÊNCIA DE COBERTURA

O **Plano de Aposentadoria GEBSA-PREV**, referente ao Grupo de Custeio, auferiu Equilíbrio Técnico em 31 de dezembro de 2019.

20 DO GRUPO DE CUSTEIO: 27 - AVIO DO BRASIL FABRICACAO E MANUTENCAO DE MOTORES E PECAS PARA AERONAVES LTDA.

20.1 EVOLUÇÃO DOS CUSTOS

Não aplicável, haja vista que a patrocinadora não possui participantes e não registra provisões matemáticas.

20.2 VARIAÇÃO DAS PROVISÕES MATEMÁTICAS

Não aplicável, haja vista que a patrocinadora não possui participantes e não registra provisões matemáticas.

20.3 PRINCIPAIS RISCOS ATUARIAIS

Não aplicável, haja vista que a patrocinadora não possui participantes e não registra provisões matemáticas.

20.4 SOLUÇÃO PARA INSUFICIÊNCIA DE COBERTURA

O **Plano de Aposentadoria GEBSA-PREV**, referente ao Grupo de Custeio, auferiu Equilíbrio Técnico em 31 de dezembro de 2019, sendo os valores devidos registrados em Fundo Previdencial por Exigência Regulamentar, no valor de **R\$ 430,33 (quatrocentos e trinta reais e trinta e três centavos)**.

21 DO GRUPO DE CUSTEIO: 26 - GE POWER CONVERSION BRASIL LTDA.

21.1 EVOLUÇÃO DOS CUSTOS

O custo médio referente a constituição dos saldos de conta representou **10,59%**. Comparativamente ao custo médio apurado na Avaliação Atuarial Anual do encerramento do exercício de 2018, que resultou no custo de **11,08%**, houve uma **redução** de **0,49 p.p.**, decorrentes das opções contributivas dos participantes, consoante às regras regulamentares, bem como movimentações financeiras e populacionais.

21.2 VARIAÇÃO DAS PROVISÕES MATEMÁTICAS

As Provisões Matemáticas dimensionadas em **31 de dezembro de 2019**, no montante de **R\$ 39.275.885,55 (trinta e nove milhões duzentos e setenta e cinco mil oitocentos e oitenta e cinco reais e cinquenta e cinco centavos)** comparativamente àquelas constantes de Avaliação Atuarial de 2018, que perfizeram **R\$ 35.438.478,70 (trinta e cinco milhões quatrocentos e trinta e oito mil quatrocentos e setenta e oito reais e setenta centavos)**, representaram uma variação de aproximadamente **10,83%**.

A variação registrada é justificada pela manutenção de contribuições de participantes e patrocinadores, acrescidas da rentabilidade auferida no período, que se mostrou superior aos pagamentos ocorridos no exercício.

21.3 PRINCIPAIS RISCOS ATUARIAIS

Considerando a modalidade a qual está estruturada o **Plano de Aposentadoria GEBSA-PREV**, qual seja Contribuição Variável - CV, o risco atuarial inerente ao Plano recai sobre a não aderência e não convergência de hipóteses biométricas, demográficas, econômico e financeiras, bem como inadequação do ritmo de capitalização, dado pelo regime e método de financiamento para os benefícios programados e de riscos.

Para mitigar esses riscos, as Hipóteses e Premissas Atuariais utilizadas na **Avaliação Atuarial Anual de encerramento do exercício de 2019** foram submetidas a Estudo Técnico de Adequação das Hipóteses Biométricas, Demográficas, Econômicas e Financeiras, como preconiza a legislação em vigor e à luz das boas práticas de gestão do risco atuarial, sendo que os Estudos são atualizados anualmente, de acordo com as características populacionais do Plano e dispositivos regulamentares.

21.4 SOLUÇÃO PARA INSUFICIÊNCIA DE COBERTURA

O **Plano de Aposentadoria GEBSA-PREV**, referente ao Grupo de Custeio, auferiu Superávit Técnico na ordem de **R\$ 2.360,79 (dois mil trezentos e sessenta reais e setenta e nove centavos)**, em 31 de dezembro de 2019.

Desta forma, como não há saldo em contas de benefício definido, o excedente superavitário foi alocado, gerencialmente, em Reserva Especial para Revisão do Plano (**3º ano consecutivo**), exigindo revisão (destinação) de **R\$ 2.069,26 (dois mil e sessenta e nove reais e vinte seis centavos) em 2020**.

22 DO GRUPO DE CUSTEIO: 27 - AVIO DO BRASIL FABRI E MANUT MOTORES E PEÇAS P AERONAV LTDA.

22.1 EVOLUÇÃO DOS CUSTOS

O custo médio referente a constituição dos saldos de conta representou **10,41%**. Comparativamente ao custo médio apurado na Avaliação Atuarial Anual do encerramento do exercício de 2018, que resultou no custo de **10,21%**, houve uma **majoração de 0,20 p.p.**, decorrentes das opções contributivas dos participantes, consoante às regras regulamentares, bem como movimentações financeiras e populacionais.

22.2 VARIAÇÃO DAS PROVISÕES MATEMÁTICAS

As Provisões Matemáticas dimensionadas em **31 de dezembro de 2019**, no montante de **R\$ 1.477.345,49 (um milhão quatrocentos e setenta e sete mil trezentos e quarenta e cinco reais e quarenta e nove centavos)** comparativamente àquelas constantes de Avaliação Atuarial de 2018, que perfizeram **R\$ 1.011.190,56 (um milhão onze mil cento e noventa reais e cinquenta e seis centavos)**, representaram uma variação de aproximadamente **46,10%**.

A variação registrada é justificada pela manutenção de contribuições de participantes e patrocinadores, acrescidas da rentabilidade auferida no período, que se mostrou superior aos pagamentos ocorridos no exercício.

22.3 PRINCIPAIS RISCOS ATUARIAIS

Considerando a modalidade a qual está estruturada o **Plano de Aposentadoria GEBSA-PREV**, qual seja Contribuição Variável - CV, o risco atuarial inerente ao Plano recai sobre a não aderência e não convergência de hipóteses biométricas, demográficas, econômico e financeiras, bem como inadequação do ritmo de capitalização, dado pelo regime e método de financiamento para os benefícios programados e de riscos.

Para mitigar esses riscos, as Hipóteses e Premissas Atuariais utilizadas na **Avaliação Atuarial Anual de encerramento do exercício de 2019** foram submetidas a Estudo Técnico de Adequação das Hipóteses Biométricas, Demográficas, Econômicas e Financeiras, como preconiza a legislação em vigor e à luz das boas práticas de gestão do risco atuarial, sendo que os Estudos são atualizados anualmente, de acordo com as características populacionais do Plano e dispositivos regulamentares.

22.4 SOLUÇÃO PARA INSUFICIÊNCIA DE COBERTURA

O **Plano de Aposentadoria GEBSA-PREV**, referente ao Grupo de Custeio, auferiu Equilíbrio Técnico em 31 de dezembro de 2019.

23 DO GRUPO DE CUSTEIO: 28 - SIMPLES PARTICIPAÇÕES E PROMOÇÕES LTDA

23.1 EVOLUÇÃO DOS CUSTOS

Não aplicável, haja vista que a patrocinadora se encontra em Retirada de Patrocínio.

23.2 VARIAÇÃO DAS PROVISÕES MATEMÁTICAS

Não aplicável, haja vista que a patrocinadora se encontra em Retirada de Patrocínio.

23.3 PRINCIPAIS RISCOS ATUARIAIS

Não aplicável, haja vista que a patrocinadora se encontra em Retirada de Patrocínio.

23.4 SOLUÇÃO PARA INSUFICIÊNCIA DE COBERTURA

O **Plano de Aposentadoria GEBSA-PREV**, referente ao Grupo de Custeio, auferiu Equilíbrio Técnico em 31 de dezembro de 2019, sendo os valores devidos registrados em Outros Fundos Previdenciais previstos em Nota Técnica Atuarial (Retirada de Patrocínio), no valor de **R\$ 13.680,73 (treze mil seiscientos e oitenta reais e setenta e três centavos)**.

24 DO GRUPO DE CUSTEIO: 29 - BANCO CIFRA S.A

24.1 EVOLUÇÃO DOS CUSTOS

Não aplicável, haja vista que a patrocinadora se encontra em Retirada de Patrocínio.

24.2 VARIAÇÃO DAS PROVISÕES MATEMÁTICAS

Não aplicável, haja vista que a patrocinadora se encontra em Retirada de Patrocínio.

24.3 PRINCIPAIS RISCOS ATUARIAIS

Não aplicável, haja vista que a patrocinadora se encontra em Retirada de Patrocínio.

24.4 SOLUÇÃO PARA INSUFICIÊNCIA DE COBERTURA

O **Plano de Aposentadoria GEBSA-PREV**, referente ao Grupo de Custeio, auferiu Equilíbrio Técnico em 31 de dezembro de 2019, sendo os valores devidos registrados em Outros Fundos Previdenciais previstos em Nota Técnica Atuarial (Retirada de Patrocínio), no valor de **R\$ 632.567,92 (seiscentos e trinta e dois mil quinhentos e sessenta e sete reais e noventa e dois centavos)**.

25 DO GRUPO DE CUSTEIO: 30 - SUEZ - TECNOLOGIAS E SOLUÇÕES P/ TRATAMENTO DE ÁGUAS LTDA.

25.1 EVOLUÇÃO DOS CUSTOS

O custo médio referente a constituição dos saldos de conta representou **12,93%**. Comparativamente ao custo médio apurado na Avaliação Atuarial Anual do encerramento do exercício de 2018, que resultou no custo de **12,95%**, houve uma **redução** de **0,02 p.p.**, decorrentes das opções contributivas dos participantes, consoante às regras regulamentares, bem como movimentações financeiras e populacionais.

Os custos atuariais relativos aos benefícios programados e risco assegurados pelo Plano, sujeito a eventos probabilísticos, foram dimensionados em **0,008%** da folha de salários, devendo ser financiado pela patrocinadora e autopatrocinados a partir da vigência do plano anual de custeio.

25.2 VARIAÇÃO DAS PROVISÕES MATEMÁTICAS

As Provisões Matemáticas dimensionadas em **31 de dezembro de 2019**, no montante de **R\$ 78.305.836,35 (setenta e oito milhões trezentos e cinco mil oitocentos e trinta e seis reais e trinta e cinco centavos)** comparativamente àquelas constantes de Avaliação Atuarial de 2018, que perfizeram **R\$ 64.012.414,77 (sessenta e quatro milhões doze mil quatrocentos e quatorze reais e setenta e sete centavos)**, representaram uma variação de aproximadamente **22,33%**.

A variação registrada é justificada pela manutenção de contribuições de participantes e patrocinadores, acrescidas da rentabilidade auferida no período, que se mostrou superior aos pagamentos ocorridos no exercício, bem como alterações das hipóteses atuariais, mutações demográficas e financeiras.

25.3 PRINCIPAIS RISCOS ATUARIAIS

Considerando a modalidade a qual está estruturada o **Plano de Aposentadoria GEBSA-PREV**, qual seja Contribuição Variável - CV, o risco atuarial inerente ao Plano recai sobre a não aderência e não convergência de hipóteses biométricas, demográficas, econômico e financeiras, bem como inadequação do ritmo de capitalização, dado pelo regime e método de financiamento para os benefícios programados e de riscos.

Para mitigar esses riscos, as Hipóteses e Premissas Atuariais utilizadas na **Avaliação Atuarial Anual de encerramento do exercício de 2019** foram submetidas a Estudo Técnico de Adequação das Hipóteses Biométricas, Demográficas, Econômicas e Financeiras, como preconiza a legislação em vigor e à luz das boas práticas de gestão do risco atuarial, sendo que os Estudos são atualizados anualmente, de acordo com as características populacionais do Plano e dispositivos regulamentares.

25.4 SOLUÇÃO PARA INSUFICIÊNCIA DE COBERTURA

O **Plano de Aposentadoria GEBSA-PREV**, referente ao Grupo de Custeio, auferiu Déficit Técnico na ordem de **R\$ 11.875,50 (onze mil oitocentos e setenta e cinco reais e cinquenta centavos)**, em 31 de dezembro de 2019.

Desta forma, para a retomada do equilíbrio, deverá ser retomada a Contribuição Coletiva Patronal de **0,008%** da folha de salários, a partir da vigência do plano anual de custeio, a qual fora apurada atuarialmente, devendo ser revista na próxima Avaliação Atuarial. Adicionalmente, para fins de custeio, admite-se a utilização do Fundo Previdencial de Reversão de Saldo por Exigência Regulamentar, que em 31 de dezembro de 2019 montou em **R\$ 70.970,91 (setenta mil novecentos e setenta reais e noventa e um centavos)**.

26 DO GRUPO DE CUSTEIO: 31 - ABB INDUSTRIAL CONNEC SOLUTIONS PROD EQUIP SERV ELETR LTDA.

26.1 EVOLUÇÃO DOS CUSTOS

O custo médio referente a constituição dos saldos de conta representou **10,76%**. Comparativamente ao custo médio apurado na Avaliação Atuarial Anual do encerramento do exercício de 2018, que resultou no custo de **10,47%**, houve uma **majoração de 0,29 p.p.**, decorrentes das opções contributivas dos participantes, consoante às regras regulamentares, bem como movimentações financeiras e populacionais.

Os custos atuariais relativos aos benefícios programados e risco assegurados pelo Plano, sujeito a eventos probabilísticos, foram dimensionados em **0,049%** da folha de salários, devendo ser financiado pela patrocinadora e autopatrocinados a partir da vigência do plano anual de custeio.

26.2 VARIAÇÃO DAS PROVISÕES MATEMÁTICAS

As Provisões Matemáticas dimensionadas em **31 de dezembro de 2019**, no montante de **R\$ 21.411.208,88 (vinte um milhões quatrocentos e onze mil duzentos e oito reais e oitenta e oito centavos)** comparativamente àquelas constantes de Avaliação Atuarial de 2018, que perfizeram **R\$ 17.488.941,64 (dezessete milhões quatrocentos e oitenta e oito mil novecentos e quarenta e um reais e sessenta e quatro centavos)**, representaram uma variação de aproximadamente **22,43%**.

A variação registrada é justificada pela manutenção de contribuições de participantes e patrocinadores, acrescidas da rentabilidade auferida no período, que se mostrou superior aos pagamentos ocorridos no exercício, bem como alterações das hipóteses atuariais, mutações demográficas e financeiras.

26.3 PRINCIPAIS RISCOS ATUARIAIS

Considerando a modalidade a qual está estruturada o **Plano de Aposentadoria GEBSA-PREV**, qual seja Contribuição Variável - CV, o risco atuarial inerente ao Plano recai sobre a não aderência e não convergência de hipóteses biométricas, demográficas, econômico e financeiras, bem como inadequação do ritmo de capitalização, dado pelo regime e método de financiamento para os benefícios programados e de riscos.

Para mitigar esses riscos, as Hipóteses e Premissas Atuariais utilizadas na **Avaliação Atuarial Anual de encerramento do exercício de 2019** foram submetidas a Estudo Técnico de Adequação das Hipóteses Biométricas, Demográficas, Econômicas e Financeiras, como preconiza a legislação em vigor e à luz das boas práticas de gestão do risco atuarial, sendo que os Estudos são atualizados anualmente, de acordo com as características populacionais do Plano e dispositivos regulamentares.

26.4 SOLUÇÃO PARA INSUFICIÊNCIA DE COBERTURA

O **Plano de Aposentadoria GEBSA-PREV**, referente ao Grupo de Custeio, auferiu Déficit Técnico na ordem de **R\$ 10.459,61 (dez mil quatrocentos e cinquenta e nove reais e sessenta e um centavos)**, em 31 de dezembro de 2019.

Desta forma, para a retomada do equilíbrio, deverá ser retomada a Contribuição Coletiva Patronal de **0,049%** da folha de salários, a partir da vigência do plano anual de custeio, a qual fora apurada atuarialmente, devendo ser revista na próxima Avaliação Atuarial. Adicionalmente, para fins de custeio, admite-se a utilização do Fundo Previdencial de Reversão de Saldo por Exigência Regulamentar, que em 31 de dezembro de 2019 montou em **R\$ 18.704,63 (dezoito mil setecentos e quatro reais e sessenta e três centavos)**.

27 DO GRUPO DE CUSTEIO: 32 - REASON TECNOLOGIA S.A.

27.1 EVOLUÇÃO DOS CUSTOS

O custo médio referente a constituição dos saldos de conta representou **12,04%**. Em exercício de 2018 esse custo constava como nulo, em função do início das contribuições no Plano.

27.2 VARIAÇÃO DAS PROVISÕES MATEMÁTICAS

As Provisões Matemáticas dimensionadas em **31 de dezembro de 2019**, no montante de **R\$ 1.698.372,03 (um milhão seiscentos e noventa e oito mil trezentos e setenta e dois reais e três centavos)** comparativamente àquelas constantes de Avaliação Atuarial de 2018, que perfizeram **R\$ 162.884,50 (cento e sessenta e dois mil oitocentos e oitenta e quatro reais e cinquenta centavos)**, representaram uma variação de aproximadamente **942,68%**.

A variação registrada é justificada pela manutenção de contribuições de participantes e patrocinadores, acrescidas da rentabilidade auferida no período.

27.3 PRINCIPAIS RISCOS ATUARIAIS

Considerando a modalidade a qual está estruturada o **Plano de Aposentadoria GEBSA-PREV**, qual seja Contribuição Variável - CV, o risco atuarial inerente ao Plano recai sobre a não aderência e não convergência de hipóteses biométricas, demográficas, econômico e financeiras, bem como inadequação do ritmo de capitalização, dado pelo regime e método de financiamento para os benefícios programados e de riscos.

Para mitigar esses riscos, as Hipóteses e Premissas Atuariais utilizadas na **Avaliação Atuarial Anual de encerramento do exercício de 2019** foram submetidas a Estudo Técnico de Adequação das Hipóteses Biométricas, Demográficas, Econômicas e Financeiras, como preconiza a legislação em vigor e à luz das boas práticas de gestão do risco atuarial, sendo que os Estudos são atualizados anualmente, de acordo com as características populacionais do Plano e dispositivos regulamentares.

27.4 SOLUÇÃO PARA INSUFICIÊNCIA DE COBERTURA

O **Plano de Aposentadoria GEBSA-PREV**, referente ao Grupo de Custeio, auferiu Equilíbrio Técnico em 31 de dezembro de 2019.

28 DO PLANO DE BENEFÍCIOS

28.1 QUALIDADE DA BASE CADASTRAL

A base cadastral dos assistidos e respectivos dependentes observam *layout* previamente estabelecido pela Entidade, que considera as especificidades do **Plano de Aposentadoria GEBSA-PREV**.

Por conseguinte, as bases cadastrais, posicionadas em **31 de julho de 2019**, foram submetidas a análises e testes de consistências, sendo que, após certificações da Entidade, foram consideradas válidas e habilitadas para fins de **Avaliação Atuarial Anual**.

28.2 REGRAS DE CONSTITUIÇÃO E REVERSÃO DE FUNDOS PREVIDENCIAIS

Na data de cálculo de **31 de dezembro de 2019**, o **Plano GEBSA-PREV** registrava os seguintes Fundos Previdenciais:

- a) **Reversão de Saldo por Exigência Regulamentar:** corresponde a constituição de recursos oriundos da Gestão Previdencial, definidos em Regulamento, de parcela do saldo da Conta do Participante que não for destinada ao pagamento de benefícios, na forma prevista em Regulamento, em decorrência do Término do Vínculo Empregatício do Participante Ativo que não tenha atingido as condições de elegibilidade a qualquer benefício do Plano, ou em virtude da opção por qualquer dos Institutos deste Regulamento. Segundo o regulamento do Plano, o respectivo Fundo, poderá ser utilizado para compensação de contribuições futuras de Patrocinadora ou para cobertura da Conta Coletiva, ou outra destinação, observada a legislação vigente, desde que prevista no plano de custeio anual, baseado em parecer atuarial, devidamente aprovado pelo Conselho Deliberativo e revertido em proveito do Plano. Na data base de **31 de dezembro de 2019**, o Fundo Previdencial montou em **R\$ 2.713.198,70 (dois milhões setecentos e treze mil cento e noventa e oito reais e setenta centavos)**.
- b) **Outros Fundos Previdenciais previstos em Nota Técnica Atuarial:** corresponde a constituição de recursos oriundos de retirada de patrocínio inerentes às patrocinadoras retirantes. Na data base de **31 de dezembro de 2019**, o Fundo Previdencial montou em **R\$ 1.248.664,35 (um milhão duzentos e quarenta e oito mil seiscientos e sessenta e quatro reais e trinta e cinco centavos)**.

28.3 VARIAÇÃO DO RESULTADO

Cotejando o Patrimônio de Cobertura do Plano em **31 de dezembro de 2019**, no montante de **R\$ 1.862.404.489,80 (um bilhão oitocentos e sessenta e dois milhões quatrocentos e quatro mil quatrocentos e oitenta e nove reais e oitenta centavos)** com as Provisões Matemáticas, no mesmo período, de **R\$ 1.861.451.435,29 (um bilhão oitocentos e sessenta e um milhões quatrocentos e cinquenta e um mil quatrocentos e trinta e cinco reais e vinte nove centavos)**, o **Plano de Aposentadoria GEBSA-PREV** registrou Superávit Técnico de **R\$ 953.054,51 (novecentos e cinquenta e três mil e cinquenta e quatro reais e cinquenta e um centavos)**, registrado no balancete do Plano.

Como o valor é inferior ao limite de Superávit permitido pela legislação em vigor, calculado em **R\$ 1.358.234,52 (um milhão trezentos e cinquenta e oito mil duzentos e trinta e quatro reais e cinquenta e dois centavos)**, o valor de **R\$ 953.054,51 (novecentos e cinquenta e três mil e cinquenta e quatro reais e cinquenta e um centavos)** foi integralmente alocado em Reserva de Contingência.

Desta forma, o Resultado apurado, comparativamente aquele de 31 de dezembro de 2018, Superávit Técnico de **R\$ 1.346.288,96 (um milhão trezentos e quarenta e seis mil duzentos e oitenta e oito reais e noventa e seis centavos)**, representou uma variação desfavorável de **29,21%**, influenciada, principalmente, pelo reajustamento de benefícios, alterações de hipóteses (suavização da Tábua de Mortalidade Geral em 10 p.p., redução da taxa real de juros em 0,23 p.p., aumento da taxa de crescimento real de salários em 0,50 p.p., aumento do fator de capacidade em 0,24 p.p., redução da taxa de rotatividade), mutações demográficas da massa populacional, bem como não atingimento da Meta Atuarial (5,53% + INPC), relacionada à parte BD do Plano.

Vale ressaltar ainda que o Plano registrou Ajuste de Precificação na ordem de **R\$ 141.735,81 (cento e quarenta e um mil setecentos e trinta e cinco reais e oitenta e um centavos)**, resultado no Superávit Técnico Ajustado de **R\$ 1.094.790,32 (um milhão noventa e quatro mil setecentos e noventa reais e trinta e dois centavos)**.

28.4 NATUREZA DO RESULTADO

Consoante aos resultados apurados nesta **Avaliação Atuarial Anual de encerramento do exercício de 2019**, pode-se inferir que a natureza do resultado decorre da conjuntura intrínseca de sua modelagem e estruturação técnica.

28.5 SOLUÇÕES PARA EQUACIONAMENTO DE DÉFICIT

No consolidado, o **Plano de Aposentadoria GEBSA-PREV** auferiu Superávit Técnico na ordem de Superávit Técnico Ajustado de **R\$ 1.094.790,32 (um milhão noventa e quatro mil setecentos e noventa reais e trinta e dois centavos)**.

No entanto, alguns Grupos de Custeio registraram Déficit Técnico, que deverão ser suportados por reestabelecimento de Contribuição Coletiva (atuariamente calculada) das Patrocinadoras e Autopatrocinaados, facultada a utilização de Fundo Previdencial para fundeamento, conforme o caso, observado os respectivos Planos de Custeio.

28.6 ADEQUAÇÃO DOS MÉTODOS DE FINANCIAMENTO

Para o financiamento dos benefícios assegurado pelo **Plano GEBSA-PREV**, referente ao Grupo de Custeio em comento, adota-se o Regime Financeiro de Capitalização decorrentes dos Saldos de Conta acumulados, financiados por Capitalização Individual, sendo os Benefícios sujeitos a eventos probabilísticos dimensionado por meio do Valor Atual dos Benefícios Futuros – VABF, em observância ao Regime de Capitalização e Sistema Misto (excesso de encargos aos saldos constituídos, em modelo agregado).

Ante o exposto, o Regime Financeiro e o Método de Financiamento estão aderentes à legislação previdenciária vigente, em especial a Resolução CNPC 30, de 10 de outubro de 2018, representando ritmo de capitalização tecnicamente condizente com as obrigações previstas.

28.7 OUTROS FATOS RELEVANTES

A seguir descrevemos outros Fatores Relevantes pertinentes à **Avaliação Atuarial Anual de encerramento do exercício de 2019**:

- a) Para fins de **Avaliação Atuarial Anual**, a WEDAN considerou os valores de ativos patrimoniais apurados e contabilizados pela Entidade, sendo que seus apereçamentos não foram objeto de auditoria financeira por parte desta Consultoria;
- b) Os ativos patrimoniais foram submetidos ao Ajuste de Precificação, na forma de legislação vigente, resultando em **R\$ 141.735,81 (cento e quarenta e um mil setecentos e trinta e cinco reais e oitenta e um centavos)**;
- c) Não foram registradas Provisões para Devedores Duvidosos - PDD dos investimentos no exercício de 2019, não havendo concretização de risco de crédito;
- d) Não há registros de demanda judiciais em seu Exigível Contingencial no encerramento do exercício de 2019;
- e) As Hipóteses e Premissas Atuariais utilizadas na **Avaliação Atuarial Anual do encerramento do exercício de 2019** foram submetidas a Estudo Técnico de Aderência, na forma que preconiza a legislação em vigor, sendo essas aprovadas pela Diretoria e Conselho Deliberativo, consubstanciadas em opimento técnico atuarial;
- f) A rentabilidade patrimonial auferida no **Plano de Aposentadoria GEBSA-PREV** no período de 1 de janeiro de 2019 a 31 de dezembro de 2019 foi de **9,37%**, conforme apurado pela Entidade que, comparativamente à Meta Atuarial **(5,53%+INPC)**, representou uma **perda atuarial de -0,81%**, referente a parte BD do Plano;
- g) No que concerne à parte CD do Plano, foi auferida a seguinte rentabilidade de acordo com o perfil de investimentos: Agressivo 20,10%, Conservador 9,91%, Moderado 15,72% e Super Conservador 5,34%.

29 DO PLANO ANUAL DE CUSTEIO

Em face da presente **Avaliação Atuarial Anual de encerramento do exercício de 2019** e considerando os dispositivos regulamentares do **Plano de Aposentadoria GEBSA-PREV**, apresentamos a seguir o **Plano Anual de Custeio a vigor a partir de 1º de abril de 2020 até 31 de março de 2021**, de acordo com o Grupo de Custeio (quando aplicável):

GRUPO DE CUSTEIO: 1		GENERAL ELECTRIC DO BRASIL LTDA.	
Custo Normal	Valor em R\$	%	
Saldo de Conta	425.198,08	11,62%	
Parte BD	-	-	
TOTAL	425.198,08	11,62%	
Custeio Normal	Valor em R\$	%	
Participante	159.906,68	4,37%	
Patrocinadora	265.291,40	7,25%	
TOTAL	425.198,08	11,62%	

GRUPO DE CUSTEIO: 5		GE DIGITAL ENERGY DO BRASIL LTDA.	
Custo Normal	Valor em R\$	%	
Saldo de Conta	180.036,98	13,19%	
Parte BD	-	-	
TOTAL	180.036,98	13,19%	
Custeio Normal	Valor em R\$	%	
Participante	70.840,93	5,19%	
Patrocinadora	109.196,04	8,00%	
TOTAL	180.036,97	13,19%	

GRUPO DE CUSTEIO: 6		GE CELMA LTDA.	
Custo Normal	Valor em R\$	%	
Saldo de Conta	1.113.409,60	11,81%	
Parte BD	6.599,38	0,07%	
TOTAL	1.120.008,98	11,88%	
Custeio Normal	Valor em R\$	%	
Participante	413.875,37	4,39%	
Patrocinadora	706.133,61	7,49%	
TOTAL	1.120.008,98	11,88%	

GRUPO DE CUSTEIO: 7		GE INTELLIGENT PLATFORMS DO BRASIL LTDA.	
Custo Normal	Valor em R\$	%	
Saldo de Conta	28.595,37	13,29%	
Parte BD	-	-	
TOTAL	28.595,37	13,29%	
Custeio Normal	Valor em R\$	%	
Participante	11.296,14	5,25%	
Patrocinadora	17.299,23	8,04%	
TOTAL	28.595,37	13,29%	

GRUPO DE CUSTEIO: 8		GEVISA S.A.	
Custo Normal	Valor em R\$	%	
Saldo de Conta	384.568,59	11,160%	
Parte BD	125,97	0,004%	
TOTAL	384.694,56	11,164%	
Custeio Normal	Valor em R\$	%	
Participante	149.209,85	4,330%	
Patrocinadora	235.484,70	6,834%	
TOTAL	384.694,55	11,164%	

GRUPO DE CUSTEIO: 9		GE HEALTHCARE DO BRASIL COM E SERV EQUIP MED-HOSP LTDA.	
Custo Normal	Valor em R\$	%	
Saldo de Conta	1.656.050,25	12,33000%	
Parte BD	9,55	0,00007%	
TOTAL	1.656.059,80	12,33007%	
Custeio Normal	Valor em R\$	%	
Participante	644.691,09	4,80000%	
Patrocinadora	1.010.025,60	7,52007%	
TOTAL	1.654.716,69	12,32007%	

GRUPO DE CUSTEIO 11		BENTLY DO BRASIL LTDA.	
Custo Normal	Valor em R\$	%	
Saldo de Conta	226.169,00	13,72%	
Parte BD	-	-	
TOTAL	226.169,00	13,72%	
Custeio Normal	Valor em R\$	%	
Participante	86.873,95	5,27%	
Patrocinadora	139.295,05	8,45%	
TOTAL	226.169,00	13,72%	

GRUPO DE CUSTEIO 15		GE POWER & WATER EQUIP E SERV ENERGIA E TRAT DE ÁGUA LTDA.	
Custo Normal	Valor em R\$	%	
Saldo de Conta	774.203,29	12,45%	
Parte BD	-	-	
TOTAL	774.203,29	12,45%	
Custeio Normal	Valor em R\$	%	
Participante	300.975,42	4,84%	
Patrocinadora	473.227,87	7,61%	
TOTAL	774.203,29	12,45%	

GRUPO DE CUSTEIO: 16		GECAS DO BRASIL SERV DE ADMINISTRAÇÃO E MARKE	
Custo Normal	Valor em R\$	%	
Saldo de Conta	50.900,33	15,46%	
Parte BD	-	-	
TOTAL	50.900,33	15,46%	
Custeio Normal	Valor em R\$	%	
Participante	19.062,93	5,79%	
Patrocinadora	31.837,40	9,67%	
TOTAL	50.900,33	15,46%	

GRUPO DE CUSTEIO: 19		GE TRANSPORTES FERROVIÁRIOS S.A.	
Custo Normal	Valor em R\$	%	
Saldo de Conta	337.831,49	12,33%	
Parte BD	-	-	
TOTAL	337.831,49	12,33%	
Custeio Normal	Valor em R\$	%	
Participante	133.433,85	4,87%	
Patrocinadora	204.397,64	7,46%	
TOTAL	337.831,49	12,33%	

GRUPO DE CUSTEIO: 21		GE OIL & GÁS DO BRASIL LTDA.	
Custo Normal	Valor em R\$	%	
Saldo de Conta	1.260.852,24	11,18%	
Parte BD	2.255,55	0,02%	
TOTAL	1.263.107,79	11,20%	
Custeio Normal	Valor em R\$	%	
Participante	492.837,59	4,37%	
Patrocinadora	770.270,20	6,83%	
TOTAL	1.263.107,79	11,20%	

GRUPO DE CUSTEIO: 22		GE ILUMINAÇÃO DO BRASIL COMÉRCIO DE LÂMPADAS LTDA.	
Custo Normal	Valor em R\$	%	
Saldo de Conta	25.200,76	9,26%	
Parte BD	-	-	
TOTAL	25.200,76	9,26%	
Custeio Normal	Valor em R\$	%	
Participante	10.586,49	3,89%	
Patrocinadora	14.614,26	5,37%	
TOTAL	25.200,75	9,26%	

GRUPO DE CUSTEIO 23		GE CENTRO BRASILEIRO DE PESQUISAS LTDA.	
Custo Normal	Valor em R\$	%	
Saldo de Conta	31.474,51	12,37%	
Parte BD	-	-	
TOTAL	31.474,51	12,37%	
Custeio Normal	Valor em R\$	%	
Participante	10.712,02	4,21%	
Patrocinadora	20.762,49	8,16%	
TOTAL	31.474,51	12,37%	

GRUPO DE CUSTEIO 24		GE HEALTHCARE LIFE SCIENCES DO BRASIL - PESQ CIENT LTDA.	
Custo Normal	Valor em R\$	%	
Saldo de Conta	38.712,85	12,96%	
Parte BD	-	-	
TOTAL	38.712,85	12,96%	
Custeio Normal	Valor em R\$	%	
Participante	14.278,35	4,78%	
Patrocinadora	24.434,50	8,18%	
TOTAL	38.712,85	12,96%	

GRUPO DE CUSTEIO 26		GE POWER CONVERSION BRASIL LTDA.	
Custo Normal	Valor em R\$	%	
Saldo de Conta	186.087,77	10,59%	
Parte BD	-	-	
TOTAL	186.087,77	10,59%	
Custeio Normal	Valor em R\$	%	
Participante	76.614,04	4,36%	
Patrocinadora	109.473,73	6,23%	
TOTAL	186.087,77	10,59%	

GRUPO DE CUSTEIO: 27		AVIO DO BRASIL FABRI E MANUT MOTORES E PEÇAS P AERONAV LTDA.	
Custo Normal	Valor em R\$	%	
Saldo de Conta	28.564,55	10,41%	
Parte BD	-	-	
TOTAL	28.564,55	10,41%	
Custeio Normal	Valor em R\$	%	
Participante	11.771,56	4,29%	
Patrocinadora	16.792,99	6,12%	
TOTAL	28.564,55	10,41%	

GRUPO DE CUSTEIO: 30		SUEZ - TECNOLOGIAS E SOLUÇÕES P TRATAMENTO DE AGUAS LTDA.	
Custo Normal	Valor em R\$	%	
Saldo de Conta	426.327,79	12,93%	
Parte BD	270,37	0,008%	
TOTAL	426.598,16	12,94%	
Custeio Normal	Valor em R\$	%	
Participante	161.892,45	4,91%	
Patrocinadora	264.705,70	8,03%	
TOTAL	426.598,15	12,94%	

GRUPO DE CUSTEIO: 31		ABB INDUSTRIAL CONNEC SOLUTIONS PROD EQUIP SERV ELETR LTDA.	
Custo Normal	Valor em R\$	%	
Saldo de Conta	106.229,94	10,76%	
Parte BD	481,78	0,049%	
TOTAL	106.711,72	10,81%	
Custeio Normal	Valor em R\$	%	
Participante	39.786,86	4,03%	
Patrocinadora	66.924,86	6,78%	
TOTAL	106.711,72	10,81%	

GRUPO DE CUSTEIO: 32		REASON TECNOLOGIA S.A.	
Custo Normal	Valor em R\$	%	
Saldo de Conta	59.746,95	12,04%	
Parte BD	-	-	
TOTAL	59.746,95	12,04%	
Custeio Normal	Valor em R\$	%	
Participante	23.918,63	4,82%	
Patrocinadora	35.828,32	7,22%	
TOTAL	59.746,95	12,04%	

As contribuições para saldo de conta correspondem à média das contribuições vertidas na data base de avaliação, enquanto aquelas referentes à parte BD foram dimensionadas atuarialmente.

Para fins de Contribuições Coletivas (Parte BD), admite-se a utilização do Fundo Previdencial, quando aplicável.

Cumprido destacar que o presente **Plano Anual de Custeio** deverá ser apreciado e aprovado pelo Conselho Deliberativo da **GEBSA-PREV**, consoante à legislação previdenciária aplicável.

Além do custo previdencial, deverão ser observados aquelas concernentes ao custeio administrativo, fixadas nas políticas orçamentárias da Entidade.

30 DA CONCLUSÃO TÉCNICA

As Hipóteses e Premissas atuariais, bem como a metodologia técnica, empregadas para fins desta **Avaliação Atuarial de encerramento de exercício de 2019** estão em estrita obediência à legislação previdenciária em vigor, sendo que os resultados estão consubstanciados na conjugação dessas com os dados e informações previamente disponibilizadas pelo **GEBSA-PREV**.

Consoante à análise técnica atuarial acerca dos resultados apurados, conclui-se que o **Plano GEBSA-PREV** auferiu Superávit Técnico Ajustado de **R\$ 1.094.790,32 (um milhão noventa e quatro mil setecentos e noventa reais e trinta e dois centavos)**, como registrado no demonstrativo de Equilíbrio Técnico Ajustado do encerramento do exercício, apresentando **Suficiência de Cobertura (Solvência Econômica e Atuarial)**.

Contudo, na data base de cálculo, há necessidade reestabelecimento da Contribuição Coletiva (apurada atuarialmente) para as patrocinadoras **GE CELMA, GEVISA, GE HEALTHCARE DO BRASIL, GE OIL, SUEZ e ABBI**, e/ou utilização de respectivos Fundos Previdenciais, conforme cada caso, em consonância com o apresentado neste documento, para financiamento dos encargos atuariais inerentes aos benefícios sujeitos a eventos probabilísticos, devendo os resultados serem constantemente monitorados.

Adicionalmente, cumpre destacar que os Ativos patrimoniais, respectivos apreamentos e saldos de conta informados pela **GEBSA-PREV** não foram alvo de auditoria.

Por fim, enfatizamos que os entendimentos e conclusões contidos neste Parecer restringem-se sob o âmbito **técnico atuarial** e fundamentam-se nos dados, documentos e informações disponibilizados pelo **GEBSA-PREV Sociedade de Previdência Privada**, legislação de previdência complementar, bem como nas melhores práticas de mercado e na boa técnica atuarial.

Este é nosso Parecer Técnico Atuarial.

Goiânia/GO, 21 de fevereiro de 2020.

Daniel Pereira da Silva

Atuário MIBA 1146

Sócio-Diretor

WEDAN CONSULTORIA E ASSESSORIA ATUARIAL LTDA. – CIBA 145

Demonstrativos de Provisões Matemáticas e Resultados

CONSOLIDADO				
CÓDIGO	CONTA	WEDAN (R\$) (A) 31/12/2019	WTW (R\$) (B) 31/12/2018	% (A)/(B)-1
2.3.0.0.00.00.00	PATRIMÔNIO SOCIAL	1.868.970.856,50	1.558.918.549,09	19,89%
2.3.1.0.00.00.00	PATRIMÔNIO DE COBERTURA DO PLANO	1.862.404.489,80	1.553.875.129,16	19,86%
2.3.1.1.00.00.00	PROVISÕES MATEMÁTICAS	1.861.451.435,29	1.552.528.840,20	19,90%
2.3.1.1.01.00.00	BENEFÍCIOS CONCEDIDOS	298.547.655,37	238.301.628,22	25,28%
2.3.1.1.01.01.00	CONTRIBUIÇÃO DEFINIDA	292.408.173,53	232.119.576,22	25,97%
2.3.1.1.01.01.01	SALDO DE CONTAS DOS ASSISTIDOS	292.408.173,53	232.119.576,22	25,97%
2.3.1.1.01.02.00	BENEFÍCIO DEFINIDO ESTRUTURADO EM REGIME DE CAPITALIZAÇÃO	6.139.481,84	6.182.052,00	-0,69%
2.3.1.1.01.02.01	VALOR ATUAL DOS BENEFÍCIOS FUTUROS PROGRAMADOS – ASSISTIDOS	4.586.287,30	4.950.677,00	-7,36%
	APOSENTADORIAS	4.586.287,30	4.950.677,00	-7,36%
2.3.1.1.01.02.02	VALOR ATUAL DOS BENEFÍCIOS FUTUROS NÃO PROGRAMADOS – ASSISTIDOS	1.553.194,54	1.231.375,00	26,13%
	APOSENTADORIA POR INVALIDEZ	110.782,29	101.619,00	9,02%
	PECÚLIO	-	-	-
	PENSÕES	1.442.412,25	1.129.756,00	27,67%
2.3.1.1.02.00.00	BENEFÍCIOS A CONCEDER	1.562.903.779,92	1.314.227.211,98	18,92%
2.3.1.1.02.01.00	CONTRIBUIÇÃO DEFINIDA	1.562.077.956,51	1.313.818.360,98	18,90%
2.3.1.1.02.01.01	SALDO DE CONTAS – PARCELA PATROCINADOR(ES)/INSTITUIDOR(ES)	833.340.202,88	705.847.867,94	18,06%
2.3.1.1.02.01.02	SALDO DE CONTAS - PARCELA PARTICIPANTES	728.737.753,63	607.970.493,04	19,86%
2.3.1.1.02.02.00	BENEFÍCIO DEFINIDO ESTRUTURADO EM REGIME DE CAPITALIZAÇÃO PROGRAMADO	787.796,25	383.740,00	105,29%
2.3.1.1.02.02.01	VALOR ATUAL DOS BENEFÍCIOS FUTUROS PROGRAMADOS	787.796,25	383.740,00	105,29%
2.3.1.1.02.02.02	(-) VALOR ATUAL DAS CONTRIBUIÇÕES FUTURAS DOS PATROCINADORES	-	-	-
2.3.1.1.02.02.03	(-) VALOR ATUAL DAS CONTRIBUIÇÕES FUTURAS DOS PARTICIPANTES	-	-	-
2.3.1.1.02.03.00	BENEFÍCIO DEFINIDO ESTRUTURADO EM REGIME DE CAPITALIZAÇÃO NÃO PROGRAMADO	38.027,16	25.111,00	51,44%
2.3.1.1.02.03.01	VALOR ATUAL DOS BENEFÍCIOS FUTUROS NÃO PROGRAMADOS	38.027,16	25.111,00	51,44%
2.3.1.1.02.03.02	(-) VALOR ATUAL DAS CONTRIBUIÇÕES FUTURAS DOS PATROCINADORES	-	-	-
2.3.1.1.02.03.03	(-) VALOR ATUAL DAS CONTRIBUIÇÕES FUTURAS DOS PARTICIPANTES	-	-	-
2.3.1.1.03.00.00	(-) PROVISÕES MATEMÁTICAS A CONSTITUIR	-	-	-
2.3.1.1.03.01.00	(-) SERVIÇO PASSADO	-	-	-
2.3.1.1.03.01.01	(-) PATROCINADOR(ES)	-	-	-
2.3.1.1.03.01.02	(-) PARTICIPANTES	-	-	-
2.3.1.1.03.02.00	(-) DÉFICIT EQUACIONADO	-	-	-
2.3.1.1.03.02.01	(-) PATROCINADOR(ES)	-	-	-
2.3.1.1.03.02.02	(-) PARTICIPANTES	-	-	-
2.3.1.1.03.02.03	(-) ASSISTIDOS	-	-	-
2.3.1.1.03.03.00	(+/-) POR AJUSTES DAS CONTRIBUIÇÕES EXTRAORDINÁRIAS	-	-	-
2.3.1.1.03.03.01	(+/-) PATROCINADOR(ES)	-	-	-
2.3.1.1.03.03.02	(+/-) PARTICIPANTES	-	-	-
2.3.1.1.03.03.03	(+/-) ASSISTIDOS	-	-	-
2.3.1.2.00.00.00	EQUILÍBRIO TÉCNICO	953.054,51	1.346.288,96	-29,21%
2.3.1.2.01.00.00	RESULTADOS REALIZADOS	953.054,51	1.346.288,96	-29,21%
2.3.1.2.01.01.00	SUPERÁVIT TÉCNICO ACUMULADO	953.054,51	1.346.288,96	-29,21%
2.3.1.2.01.01.01	RESERVA DE CONTINGÊNCIA	953.054,51	1.197.381,24	-20,41%
2.3.1.2.01.01.02	RESERVA ESPECIAL PARA REVISÃO DE PLANO	-	148.907,72	-
2.3.1.2.01.02.00	(-) DÉFICIT TÉCNICO ACUMULADO	-	-	-
2.3.1.2.02.00.00	RESULTADOS A REALIZAR	-	-	-
2.3.2.0.00.00.00	FUNDOS	6.566.366,70	5.043.419,93	30,20%
2.3.2.1.00.00.00	FUNDOS PREVIDENCIAIS	3.961.863,05	2.759.342,15	43,58%
2.3.2.1.01.00.00	REVERSÃO DE SALDO POR EXIGÊNCIA REGULAMENTAR	2.713.198,70	1.330.496,52	103,92%
2.3.2.1.02.00.00	REVISÃO DE PLANO	-	-	-
2.3.2.1.03.00.00	OUTROS - PREVISTO EM NOTA TÉCNICA ATUARIAL	1.248.664,35	1.428.845,63	-12,61%
2.3.2.2.00.00.00	FUNDOS ADMINISTRATIVOS	2.264.791,58	2.047.505,11	10,61%
2.3.2.2.01.00.00	PLANO DE GESTÃO ADMINISTRATIVA	-	-	-
2.3.2.2.02.00.00	PARTICIPAÇÃO NO FUNDO ADMINISTRATIVO PGA	2.264.791,58	2.047.505,11	10,61%
2.3.2.3.00.00.00	FUNDOS DOS INVESTIMENTOS	339.712,07	236.572,67	43,60%

GE DIGITAL ENERGY DO BRASIL LTDA.		GRUPO DE CUSTEIO: 5
CÓDIGO	CONTA	WEDAN (R\$) (A) 31/12/2019
2.3.0.0.00.00.00	PATRIMÔNIO SOCIAL	26.320.652,32
2.3.1.0.00.00.00	PATRIMÔNIO DE COBERTURA DO PLANO	26.286.766,74
2.3.1.1.00.00.00	PROVISÕES MATEMÁTICAS	26.286.737,25
2.3.1.1.01.00.00	BENEFÍCIOS CONCEDIDOS	9.262.626,83
2.3.1.1.01.01.00	CONTRIBUIÇÃO DEFINIDA	9.262.626,83
2.3.1.1.01.01.01	SALDO DE CONTAS DOS ASSISTIDOS	9.262.626,83
2.3.1.1.01.02.00	BENEFÍCIO DEFINIDO ESTRUTURADO EM REGIME DE CAPITALIZAÇÃO	-
2.3.1.1.01.02.01	VALOR ATUAL DOS BENEFÍCIOS FUTUROS PROGRAMADOS – ASSISTIDOS	-
	APOSENTADORIAS	-
2.3.1.1.01.02.02	VALOR ATUAL DOS BENEFÍCIOS FUTUROS NÃO PROGRAMADOS – ASSISTIDOS	-
	APOSENTADORIA POR INVALIDEZ	-
	PECÚLIO	-
	PENSÕES	-
2.3.1.1.02.00.00	BENEFÍCIOS A CONCEDER	17.024.110,42
2.3.1.1.02.01.00	CONTRIBUIÇÃO DEFINIDA	17.024.110,42
2.3.1.1.02.01.01	SALDO DE CONTAS – PARCELA PATROCINADOR(ES)/INSTITUIDOR(ES)	10.308.904,25
2.3.1.1.02.01.02	SALDO DE CONTAS - PARCELA PARTICIPANTES	6.715.206,17
2.3.1.1.02.02.00	BENEFÍCIO DEFINIDO ESTRUTURADO EM REGIME DE CAPITALIZAÇÃO PROGRAMADO	-
2.3.1.1.02.02.01	VALOR ATUAL DOS BENEFÍCIOS FUTUROS PROGRAMADOS	-
2.3.1.1.02.02.02	(-) VALOR ATUAL DAS CONTRIBUIÇÕES FUTURAS DOS PATROCINADORES	-
2.3.1.1.02.02.03	(-) VALOR ATUAL DAS CONTRIBUIÇÕES FUTURAS DOS PARTICIPANTES	-
2.3.1.1.02.03.00	BENEFÍCIO DEFINIDO ESTRUTURADO EM REGIME DE CAPITALIZAÇÃO NÃO PROGRAMADO	-
2.3.1.1.02.03.01	VALOR ATUAL DOS BENEFÍCIOS FUTUROS NÃO PROGRAMADOS	-
2.3.1.1.02.03.02	(-) VALOR ATUAL DAS CONTRIBUIÇÕES FUTURAS DOS PATROCINADORES	-
2.3.1.1.02.03.03	(-) VALOR ATUAL DAS CONTRIBUIÇÕES FUTURAS DOS PARTICIPANTES	-
2.3.1.2.00.00.00	EQUILÍBRIO TÉCNICO	29,49
2.3.1.2.01.00.00	RESULTADOS REALIZADOS	29,49
2.3.1.2.01.01.00	SUPERÁVIT TÉCNICO ACUMULADO	29,49
2.3.1.2.01.01.01	RESERVA DE CONTINGÊNCIA	-
2.3.1.2.01.01.02	RESERVA ESPECIAL PARA REVISÃO DE PLANO	29,49
2.3.1.2.01.02.00	(-) DÉFICIT TÉCNICO ACUMULADO	-
2.3.1.2.02.00.00	RESULTADOS A REALIZAR	-
2.3.2.0.00.00.00	FUNDOS	33.885,58
2.3.2.1.00.00.00	FUNDOS PREVIDENCIAIS	-
2.3.2.1.01.00.00	REVERSÃO DE SALDO POR EXIGÊNCIA REGULAMENTAR	-
2.3.2.1.02.00.00	REVISÃO DE PLANO	-
2.3.2.1.03.00.00	OUTROS - PREVISTO EM NOTA TÉCNICA ATUARIAL	-
2.3.2.2.00.00.00	FUNDOS ADMINISTRATIVOS	25.914,72
2.3.2.2.01.00.00	PLANO DE GESTÃO ADMINISTRATIVA	-
2.3.2.2.02.00.00	PARTICIPAÇÃO NO FUNDO ADMINISTRATIVO PGA	25.914,72
2.3.2.3.00.00.00	FUNDOS DOS INVESTIMENTOS	7.970,86

GE CELMA LTDA.		GRUPO DE CUSTEIO: 6
CÓDIGO	CONTA	WEDAN (R\$) (A) 31/12/2019
2.3.0.0.00.00.00	PATRIMÔNIO SOCIAL	196.465.806,21
2.3.1.0.00.00.00	PATRIMÔNIO DE COBERTURA DO PLANO	195.957.060,22
2.3.1.1.00.00.00	PROVISÕES MATEMÁTICAS	196.362.170,20
2.3.1.1.01.00.00	BENEFÍCIOS CONCEDIDOS	22.774.864,02
2.3.1.1.01.01.00	CONTRIBUIÇÃO DEFINIDA	22.774.864,02
2.3.1.1.01.01.01	SALDO DE CONTAS DOS ASSISTIDOS	22.774.864,02
2.3.1.1.01.02.00	BENEFÍCIO DEFINIDO ESTRUTURADO EM REGIME DE CAPITALIZAÇÃO	-
2.3.1.1.01.02.01	VALOR ATUAL DOS BENEFÍCIOS FUTUROS PROGRAMADOS – ASSISTIDOS	-
	APOSENTADORIAS	-
2.3.1.1.01.02.02	VALOR ATUAL DOS BENEFÍCIOS FUTUROS NÃO PROGRAMADOS – ASSISTIDOS	-
	APOSENTADORIA POR INVALIDEZ	-
	PECÚLIO	-
	PENSÕES	-
2.3.1.1.02.00.00	BENEFÍCIOS A CONCEDER	173.587.306,18
2.3.1.1.02.01.00	CONTRIBUIÇÃO DEFINIDA	173.116.168,63
2.3.1.1.02.01.01	SALDO DE CONTAS – PARCELA PATROCINADOR(ES)/INSTITUIDOR(ES)	101.226.125,80
2.3.1.1.02.01.02	SALDO DE CONTAS - PARCELA PARTICIPANTES	71.890.042,83
2.3.1.1.02.02.00	BENEFÍCIO DEFINIDO ESTRUTURADO EM REGIME DE CAPITALIZAÇÃO PROGRAMADO	457.829,43
2.3.1.1.02.02.01	VALOR ATUAL DOS BENEFÍCIOS FUTUROS PROGRAMADOS	457.829,43
2.3.1.1.02.02.02	(-) VALOR ATUAL DAS CONTRIBUIÇÕES FUTURAS DOS PATROCINADORES	-
2.3.1.1.02.02.03	(-) VALOR ATUAL DAS CONTRIBUIÇÕES FUTURAS DOS PARTICIPANTES	-
2.3.1.1.02.03.00	BENEFÍCIO DEFINIDO ESTRUTURADO EM REGIME DE CAPITALIZAÇÃO NÃO PROGRAMADO	13.308,12
2.3.1.1.02.03.01	VALOR ATUAL DOS BENEFÍCIOS FUTUROS NÃO PROGRAMADOS	13.308,12
2.3.1.1.02.03.02	(-) VALOR ATUAL DAS CONTRIBUIÇÕES FUTURAS DOS PATROCINADORES	-
2.3.1.1.02.03.03	(-) VALOR ATUAL DAS CONTRIBUIÇÕES FUTURAS DOS PARTICIPANTES	-
2.3.1.2.00.00.00	EQUILÍBRIO TÉCNICO	(405.109,98)
2.3.1.2.01.00.00	RESULTADOS REALIZADOS	(405.109,98)
2.3.1.2.01.01.00	SUPERÁVIT TÉCNICO ACUMULADO	-
2.3.1.2.01.01.01	RESERVA DE CONTINGÊNCIA	(405.109,98)
2.3.1.2.01.01.02	RESERVA ESPECIAL PARA REVISÃO DE PLANO	-
2.3.1.2.01.02.00	(-) DÉFICIT TÉCNICO ACUMULADO	(405.109,98)
2.3.1.2.02.00.00	RESULTADOS A REALIZAR	-
2.3.2.0.00.00.00	FUNDOS	508.745,99
2.3.2.1.00.00.00	FUNDOS PREVIDENCIAIS	210.041,16
2.3.2.1.01.00.00	REVERSÃO DE SALDO POR EXIGÊNCIA REGULAMENTAR	210.041,16
2.3.2.1.02.00.00	REVISÃO DE PLANO	-
2.3.2.1.03.00.00	OUTROS - PREVISTO EM NOTA TÉCNICA ATUARIAL	-
2.3.2.2.00.00.00	FUNDOS ADMINISTRATIVOS	258.247,54
2.3.2.2.01.00.00	PLANO DE GESTÃO ADMINISTRATIVA	-
2.3.2.2.02.00.00	PARTICIPAÇÃO NO FUNDO ADMINISTRATIVO PGA	258.247,54
2.3.2.3.00.00.00	FUNDOS DOS INVESTIMENTOS	40.457,29

GE INTELLIGENT PLATFORMS DO BRASIL LTDA.		GRUPO DE CUSTEIO: 7
CÓDIGO	CONTA	WEDAN (R\$) (A) 31/12/2019
2.3.0.0.00.00.00	PATRIMÔNIO SOCIAL	11.530.605,35
2.3.1.0.00.00.00	PATRIMÔNIO DE COBERTURA DO PLANO	11.056.185,71
2.3.1.1.00.00.00	PROVISÕES MATEMÁTICAS	11.056.185,71
2.3.1.1.01.00.00	BENEFÍCIOS CONCEDIDOS	753.601,21
2.3.1.1.01.01.00	CONTRIBUIÇÃO DEFINIDA	753.601,21
2.3.1.1.01.01.01	SALDO DE CONTAS DOS ASSISTIDOS	753.601,21
2.3.1.1.01.02.00	BENEFÍCIO DEFINIDO ESTRUTURADO EM REGIME DE CAPITALIZAÇÃO	-
2.3.1.1.01.02.01	VALOR ATUAL DOS BENEFÍCIOS FUTUROS PROGRAMADOS – ASSISTIDOS	-
	APOSENTADORIAS	-
2.3.1.1.01.02.02	VALOR ATUAL DOS BENEFÍCIOS FUTUROS NÃO PROGRAMADOS – ASSISTIDOS	-
	APOSENTADORIA POR INVALIDEZ	-
	PECÚLIO	-
	PENSÕES	-
2.3.1.1.02.00.00	BENEFÍCIOS A CONCEDER	10.302.584,50
2.3.1.1.02.01.00	CONTRIBUIÇÃO DEFINIDA	10.302.584,50
2.3.1.1.02.01.01	SALDO DE CONTAS – PARCELA PATROCINADOR(ES)/INSTITUIDOR(ES)	4.366.169,42
2.3.1.1.02.01.02	SALDO DE CONTAS - PARCELA PARTICIPANTES	5.936.415,08
2.3.1.1.02.02.00	BENEFÍCIO DEFINIDO ESTRUTURADO EM REGIME DE CAPITALIZAÇÃO PROGRAMADO	-
2.3.1.1.02.02.01	VALOR ATUAL DOS BENEFÍCIOS FUTUROS PROGRAMADOS	-
2.3.1.1.02.02.02	(-) VALOR ATUAL DAS CONTRIBUIÇÕES FUTURAS DOS PATROCINADORES	-
2.3.1.1.02.02.03	(-) VALOR ATUAL DAS CONTRIBUIÇÕES FUTURAS DOS PARTICIPANTES	-
2.3.1.1.02.03.00	BENEFÍCIO DEFINIDO ESTRUTURADO EM REGIME DE CAPITALIZAÇÃO NÃO PROGRAMADO	-
2.3.1.1.02.03.01	VALOR ATUAL DOS BENEFÍCIOS FUTUROS NÃO PROGRAMADOS	-
2.3.1.1.02.03.02	(-) VALOR ATUAL DAS CONTRIBUIÇÕES FUTURAS DOS PATROCINADORES	-
2.3.1.1.02.03.03	(-) VALOR ATUAL DAS CONTRIBUIÇÕES FUTURAS DOS PARTICIPANTES	-
2.3.1.2.00.00.00	EQUILÍBRIO TÉCNICO	-
2.3.1.2.01.00.00	RESULTADOS REALIZADOS	-
2.3.1.2.01.01.00	SUPERÁVIT TÉCNICO ACUMULADO	-
2.3.1.2.01.01.01	RESERVA DE CONTINGÊNCIA	-
2.3.1.2.01.01.02	RESERVA ESPECIAL PARA REVISÃO DE PLANO	-
2.3.1.2.01.02.00	(-) DÉFICIT TÉCNICO ACUMULADO	-
2.3.1.2.02.00.00	RESULTADOS A REALIZAR	-
2.3.2.0.00.00.00	FUNDOS	474.419,64
2.3.2.1.00.00.00	FUNDOS PREVIDENCIAIS	442.351,84
2.3.2.1.01.00.00	REVERSÃO DE SALDO POR EXIGÊNCIA REGULAMENTAR	442.351,84
2.3.2.1.02.00.00	REVISÃO DE PLANO	-
2.3.2.1.03.00.00	OUTROS - PREVISTO EM NOTA TÉCNICA ATUARIAL	-
2.3.2.2.00.00.00	FUNDOS ADMINISTRATIVOS	30.172,13
2.3.2.2.01.00.00	PLANO DE GESTÃO ADMINISTRATIVA	-
2.3.2.2.02.00.00	PARTICIPAÇÃO NO FUNDO ADMINISTRATIVO PGA	30.172,13
2.3.2.3.00.00.00	FUNDOS DOS INVESTIMENTOS	1.895,67

GEVISA S.A.		GRUPO DE CUSTEIO: 8
CÓDIGO	CONTA	WEDAN (R\$) (A) 31/12/2019
2.3.0.0.00.00.00	PATRIMÔNIO SOCIAL	94.919.215,09
2.3.1.0.00.00.00	PATRIMÔNIO DE COBERTURA DO PLANO	94.410.204,57
2.3.1.1.00.00.00	PROVISÕES MATEMÁTICAS	94.415.515,71
2.3.1.1.01.00.00	BENEFÍCIOS CONCEDIDOS	17.502.229,19
2.3.1.1.01.01.00	CONTRIBUIÇÃO DEFINIDA	17.502.229,19
2.3.1.1.01.01.01	SALDO DE CONTAS DOS ASSISTIDOS	17.502.229,19
2.3.1.1.01.02.00	BENEFÍCIO DEFINIDO ESTRUTURADO EM REGIME DE CAPITALIZAÇÃO	-
2.3.1.1.01.02.01	VALOR ATUAL DOS BENEFÍCIOS FUTUROS PROGRAMADOS – ASSISTIDOS	-
	APOSENTADORIAS	-
2.3.1.1.01.02.02	VALOR ATUAL DOS BENEFÍCIOS FUTUROS NÃO PROGRAMADOS – ASSISTIDOS	-
	APOSENTADORIA POR INVALIDEZ	-
	PECÚLIO	-
	PENSÕES	-
2.3.1.1.02.00.00	BENEFÍCIOS A CONCEDER	76.913.286,52
2.3.1.1.02.01.00	CONTRIBUIÇÃO DEFINIDA	76.903.424,78
2.3.1.1.02.01.01	SALDO DE CONTAS – PARCELA PATROCINADOR(ES)/INSTITUIDOR(ES)	46.180.057,28
2.3.1.1.02.01.02	SALDO DE CONTAS - PARCELA PARTICIPANTES	30.723.367,50
2.3.1.1.02.02.00	BENEFÍCIO DEFINIDO ESTRUTURADO EM REGIME DE CAPITALIZAÇÃO PROGRAMADO	9.707,12
2.3.1.1.02.02.01	VALOR ATUAL DOS BENEFÍCIOS FUTUROS PROGRAMADOS	9.707,12
2.3.1.1.02.02.02	(-) VALOR ATUAL DAS CONTRIBUIÇÕES FUTURAS DOS PATROCINADORES	-
2.3.1.1.02.02.03	(-) VALOR ATUAL DAS CONTRIBUIÇÕES FUTURAS DOS PARTICIPANTES	-
2.3.1.1.02.03.00	BENEFÍCIO DEFINIDO ESTRUTURADO EM REGIME DE CAPITALIZAÇÃO NÃO PROGRAMADO	154,62
2.3.1.1.02.03.01	VALOR ATUAL DOS BENEFÍCIOS FUTUROS NÃO PROGRAMADOS	154,62
2.3.1.1.02.03.02	(-) VALOR ATUAL DAS CONTRIBUIÇÕES FUTURAS DOS PATROCINADORES	-
2.3.1.1.02.03.03	(-) VALOR ATUAL DAS CONTRIBUIÇÕES FUTURAS DOS PARTICIPANTES	-
2.3.1.2.00.00.00	EQUILÍBRIO TÉCNICO	(5.311,14)
2.3.1.2.01.00.00	RESULTADOS REALIZADOS	(5.311,14)
2.3.1.2.01.01.00	SUPERÁVIT TÉCNICO ACUMULADO	-
2.3.1.2.01.01.01	RESERVA DE CONTINGÊNCIA	(5.311,14)
2.3.1.2.01.01.02	RESERVA ESPECIAL PARA REVISÃO DE PLANO	-
2.3.1.2.01.02.00	(-) DÉFICIT TÉCNICO ACUMULADO	(5.311,14)
2.3.1.2.02.00.00	RESULTADOS A REALIZAR	-
2.3.2.0.00.00.00	FUNDOS	509.010,52
2.3.2.1.00.00.00	FUNDOS PREVIDENCIAIS	270.008,76
2.3.2.1.01.00.00	REVERSÃO DE SALDO POR EXIGÊNCIA REGULAMENTAR	270.008,76
2.3.2.1.02.00.00	REVISÃO DE PLANO	-
2.3.2.1.03.00.00	OUTROS - PREVISTO EM NOTA TÉCNICA ATUARIAL	-
2.3.2.2.00.00.00	FUNDOS ADMINISTRATIVOS	223.600,94
2.3.2.2.01.00.00	PLANO DE GESTÃO ADMINISTRATIVA	-
2.3.2.2.02.00.00	PARTICIPAÇÃO NO FUNDO ADMINISTRATIVO PGA	223.600,94
2.3.2.3.00.00.00	FUNDOS DOS INVESTIMENTOS	15.400,82

GE HEALTHCARE DO BRASIL COM E SERV EQUIP MED-HOSP LTDA.		GRUPO DE CUSTEIO: 9
CÓDIGO	CONTA	WEDAN (R\$) (A) 31/12/2019
2.3.0.0.00.00.00	PATRIMÔNIO SOCIAL	380.404.239,82
2.3.1.0.00.00.00	PATRIMÔNIO DE COBERTURA DO PLANO	379.755.933,21
2.3.1.1.00.00.00	PROVISÕES MATEMÁTICAS	379.756.457,04
2.3.1.1.01.00.00	BENEFÍCIOS CONCEDIDOS	46.590.663,28
2.3.1.1.01.01.00	CONTRIBUIÇÃO DEFINIDA	46.590.663,28
2.3.1.1.01.01.01	SALDO DE CONTAS DOS ASSISTIDOS	46.590.663,28
2.3.1.1.01.02.00	BENEFÍCIO DEFINIDO ESTRUTURADO EM REGIME DE CAPITALIZAÇÃO	-
2.3.1.1.01.02.01	VALOR ATUAL DOS BENEFÍCIOS FUTUROS PROGRAMADOS – ASSISTIDOS	-
	APOSENTADORIAS	-
2.3.1.1.01.02.02	VALOR ATUAL DOS BENEFÍCIOS FUTUROS NÃO PROGRAMADOS – ASSISTIDOS	-
	APOSENTADORIA POR INVALIDEZ	-
	PECÚLIO	-
	PENSÕES	-
2.3.1.1.02.00.00	BENEFÍCIOS A CONCEDER	333.165.793,76
2.3.1.1.02.01.00	CONTRIBUIÇÃO DEFINIDA	333.164.730,37
2.3.1.1.02.01.01	SALDO DE CONTAS – PARCELA PATROCINADOR(ES)/INSTITUIDOR(ES)	181.769.247,45
2.3.1.1.02.01.02	SALDO DE CONTAS - PARCELA PARTICIPANTES	151.395.482,92
2.3.1.1.02.02.00	BENEFÍCIO DEFINIDO ESTRUTURADO EM REGIME DE CAPITALIZAÇÃO PROGRAMADO	887,04
2.3.1.1.02.02.01	VALOR ATUAL DOS BENEFÍCIOS FUTUROS PROGRAMADOS	887,04
2.3.1.1.02.02.02	(-) VALOR ATUAL DAS CONTRIBUIÇÕES FUTURAS DOS PATROCINADORES	-
2.3.1.1.02.02.03	(-) VALOR ATUAL DAS CONTRIBUIÇÕES FUTURAS DOS PARTICIPANTES	-
2.3.1.1.02.03.00	BENEFÍCIO DEFINIDO ESTRUTURADO EM REGIME DE CAPITALIZAÇÃO NÃO PROGRAMADO	176,35
2.3.1.1.02.03.01	VALOR ATUAL DOS BENEFÍCIOS FUTUROS NÃO PROGRAMADOS	176,35
2.3.1.1.02.03.02	(-) VALOR ATUAL DAS CONTRIBUIÇÕES FUTURAS DOS PATROCINADORES	-
2.3.1.1.02.03.03	(-) VALOR ATUAL DAS CONTRIBUIÇÕES FUTURAS DOS PARTICIPANTES	-
2.3.1.2.00.00.00	EQUILÍBRIO TÉCNICO	(523,83)
2.3.1.2.01.00.00	RESULTADOS REALIZADOS	(523,83)
2.3.1.2.01.01.00	SUPERÁVIT TÉCNICO ACUMULADO	-
2.3.1.2.01.01.01	RESERVA DE CONTINGÊNCIA	(523,83)
2.3.1.2.01.01.02	RESERVA ESPECIAL PARA REVISÃO DE PLANO	-
2.3.1.2.01.02.00	(-) DÉFICIT TÉCNICO ACUMULADO	(523,83)
2.3.1.2.02.00.00	RESULTADOS A REALIZAR	-
2.3.2.0.00.00.00	FUNDOS	648.306,61
2.3.2.1.00.00.00	FUNDOS PREVIDENCIAIS	184.820,06
2.3.2.1.01.00.00	REVERSÃO DE SALDO POR EXIGÊNCIA REGULAMENTAR	184.820,06
2.3.2.1.02.00.00	REVISÃO DE PLANO	-
2.3.2.1.03.00.00	OUTROS - PREVISTO EM NOTA TÉCNICA ATUARIAL	-
2.3.2.2.00.00.00	FUNDOS ADMINISTRATIVOS	409.617,85
2.3.2.2.01.00.00	PLANO DE GESTÃO ADMINISTRATIVA	-
2.3.2.2.02.00.00	PARTICIPAÇÃO NO FUNDO ADMINISTRATIVO PGA	409.617,85
2.3.2.3.00.00.00	FUNDOS DOS INVESTIMENTOS	53.868,70

BENTLY DO BRASIL LTDA.		GRUPO DE CUSTEIO 11
CÓDIGO	CONTA	WEDAN (R\$) (A) 31/12/2019
2.3.0.0.00.00.00	PATRIMÔNIO SOCIAL	54.614.366,44
2.3.1.0.00.00.00	PATRIMÔNIO DE COBERTURA DO PLANO	54.501.176,53
2.3.1.1.00.00.00	PROVISÕES MATEMÁTICAS	54.500.942,78
2.3.1.1.01.00.00	BENEFÍCIOS CONCEDIDOS	3.910.586,49
2.3.1.1.01.01.00	CONTRIBUIÇÃO DEFINIDA	3.910.586,49
2.3.1.1.01.01.01	SALDO DE CONTAS DOS ASSISTIDOS	3.910.586,49
2.3.1.1.01.02.00	BENEFÍCIO DEFINIDO ESTRUTURADO EM REGIME DE CAPITALIZAÇÃO	-
2.3.1.1.01.02.01	VALOR ATUAL DOS BENEFÍCIOS FUTUROS PROGRAMADOS – ASSISTIDOS	-
	APOSENTADORIAS	-
2.3.1.1.01.02.02	VALOR ATUAL DOS BENEFÍCIOS FUTUROS NÃO PROGRAMADOS – ASSISTIDOS	-
	APOSENTADORIA POR INVALIDEZ	-
	PECÚLIO	-
	PENSÕES	-
2.3.1.1.02.00.00	BENEFÍCIOS A CONCEDER	50.590.356,29
2.3.1.1.02.01.00	CONTRIBUIÇÃO DEFINIDA	50.590.356,29
2.3.1.1.02.01.01	SALDO DE CONTAS – PARCELA PATROCINADOR(ES)/INSTITUIDOR(ES)	27.699.947,17
2.3.1.1.02.01.02	SALDO DE CONTAS - PARCELA PARTICIPANTES	22.890.409,12
2.3.1.1.02.02.00	BENEFÍCIO DEFINIDO ESTRUTURADO EM REGIME DE CAPITALIZAÇÃO PROGRAMADO	-
2.3.1.1.02.02.01	VALOR ATUAL DOS BENEFÍCIOS FUTUROS PROGRAMADOS	-
2.3.1.1.02.02.02	(-) VALOR ATUAL DAS CONTRIBUIÇÕES FUTURAS DOS PATROCINADORES	-
2.3.1.1.02.02.03	(-) VALOR ATUAL DAS CONTRIBUIÇÕES FUTURAS DOS PARTICIPANTES	-
2.3.1.1.02.03.00	BENEFÍCIO DEFINIDO ESTRUTURADO EM REGIME DE CAPITALIZAÇÃO NÃO PROGRAMADO	-
2.3.1.1.02.03.01	VALOR ATUAL DOS BENEFÍCIOS FUTUROS NÃO PROGRAMADOS	-
2.3.1.1.02.03.02	(-) VALOR ATUAL DAS CONTRIBUIÇÕES FUTURAS DOS PATROCINADORES	-
2.3.1.1.02.03.03	(-) VALOR ATUAL DAS CONTRIBUIÇÕES FUTURAS DOS PARTICIPANTES	-
2.3.1.2.00.00.00	EQUILÍBRIO TÉCNICO	233,75
2.3.1.2.01.00.00	RESULTADOS REALIZADOS	233,75
2.3.1.2.01.01.00	SUPERÁVIT TÉCNICO ACUMULADO	233,75
2.3.1.2.01.01.01	RESERVA DE CONTINGÊNCIA	-
2.3.1.2.01.01.02	RESERVA ESPECIAL PARA REVISÃO DE PLANO	233,75
2.3.1.2.02.00.00	RESULTADOS A REALIZAR	-
2.3.2.0.00.00.00	FUNDOS	113.189,91
2.3.2.1.00.00.00	FUNDOS PREVIDENCIAIS	25.083,42
2.3.2.1.01.00.00	REVERSÃO DE SALDO POR EXIGÊNCIA REGULAMENTAR	25.083,42
2.3.2.1.02.00.00	REVISÃO DE PLANO	-
2.3.2.1.03.00.00	OUTROS - PREVISTO EM NOTA TÉCNICA ATUARIAL	-
2.3.2.2.00.00.00	FUNDOS ADMINISTRATIVOS	79.724,82
2.3.2.2.01.00.00	PLANO DE GESTÃO ADMINISTRATIVA	-
2.3.2.2.02.00.00	PARTICIPAÇÃO NO FUNDO ADMINISTRATIVO PGA	79.724,82
2.3.2.3.00.00.00	FUNDOS DOS INVESTIMENTOS	8.381,67

GE POWER & WATER EQUIP E SERV ENERGIA E TRAT DE ÁGUA LTDA.		GRUPO DE CUSTEIO 15
CÓDIGO	CONTA	WEDAN (R\$) (A) 31/12/2019
2.3.0.0.00.00.00	PATRIMÔNIO SOCIAL	189.857.385,32
2.3.1.0.00.00.00	PATRIMÔNIO DE COBERTURA DO PLANO	189.181.611,71
2.3.1.1.00.00.00	PROVISÕES MATEMÁTICAS	189.135.660,39
2.3.1.1.01.00.00	BENEFÍCIOS CONCEDIDOS	28.803.241,11
2.3.1.1.01.01.00	CONTRIBUIÇÃO DEFINIDA	28.803.241,11
2.3.1.1.01.01.01	SALDO DE CONTAS DOS ASSISTIDOS	28.803.241,11
2.3.1.1.01.02.00	BENEFÍCIO DEFINIDO ESTRUTURADO EM REGIME DE CAPITALIZAÇÃO	-
2.3.1.1.01.02.01	VALOR ATUAL DOS BENEFÍCIOS FUTUROS PROGRAMADOS – ASSISTIDOS	-
	APOSENTADORIAS	-
2.3.1.1.01.02.02	VALOR ATUAL DOS BENEFÍCIOS FUTUROS NÃO PROGRAMADOS – ASSISTIDOS	-
	APOSENTADORIA POR INVALIDEZ	-
	PECÚLIO	-
	PENSÕES	-
2.3.1.1.02.00.00	BENEFÍCIOS A CONCEDER	160.332.419,28
2.3.1.1.02.01.00	CONTRIBUIÇÃO DEFINIDA	160.332.419,28
2.3.1.1.02.01.01	SALDO DE CONTAS – PARCELA PATROCINADOR(ES)/INSTITUIDOR(ES)	84.474.898,64
2.3.1.1.02.01.02	SALDO DE CONTAS - PARCELA PARTICIPANTES	75.857.520,64
2.3.1.1.02.02.00	BENEFÍCIO DEFINIDO ESTRUTURADO EM REGIME DE CAPITALIZAÇÃO PROGRAMADO	-
2.3.1.1.02.02.01	VALOR ATUAL DOS BENEFÍCIOS FUTUROS PROGRAMADOS	-
2.3.1.1.02.02.02	(-) VALOR ATUAL DAS CONTRIBUIÇÕES FUTURAS DOS PATROCINADORES	-
2.3.1.1.02.02.03	(-) VALOR ATUAL DAS CONTRIBUIÇÕES FUTURAS DOS PARTICIPANTES	-
2.3.1.1.02.03.00	BENEFÍCIO DEFINIDO ESTRUTURADO EM REGIME DE CAPITALIZAÇÃO NÃO PROGRAMADO	-
2.3.1.1.02.03.01	VALOR ATUAL DOS BENEFÍCIOS FUTUROS NÃO PROGRAMADOS	-
2.3.1.1.02.03.02	(-) VALOR ATUAL DAS CONTRIBUIÇÕES FUTURAS DOS PATROCINADORES	-
2.3.1.1.02.03.03	(-) VALOR ATUAL DAS CONTRIBUIÇÕES FUTURAS DOS PARTICIPANTES	-
2.3.1.2.00.00.00	EQUILÍBRIO TÉCNICO	45.951,32
2.3.1.2.01.00.00	RESULTADOS REALIZADOS	45.951,32
2.3.1.2.01.01.00	SUPERÁVIT TÉCNICO ACUMULADO	45.951,32
2.3.1.2.01.01.01	RESERVA DE CONTINGÊNCIA	-
2.3.1.2.01.01.02	RESERVA ESPECIAL PARA REVISÃO DE PLANO	45.951,32
2.3.1.2.01.02.00	(-) DÉFICIT TÉCNICO ACUMULADO	-
2.3.1.2.02.00.00	RESULTADOS A REALIZAR	-
2.3.2.0.00.00.00	FUNDOS	675.773,61
2.3.2.1.00.00.00	FUNDOS PREVIDENCIAIS	336.371,38
2.3.2.1.01.00.00	REVERSÃO DE SALDO POR EXIGÊNCIA REGULAMENTAR	336.371,38
2.3.2.1.02.00.00	REVISÃO DE PLANO	-
2.3.2.1.03.00.00	OUTROS - PREVISTO EM NOTA TÉCNICA ATUARIAL	-
2.3.2.2.00.00.00	FUNDOS ADMINISTRATIVOS	302.567,93
2.3.2.2.01.00.00	PLANO DE GESTÃO ADMINISTRATIVA	-
2.3.2.2.02.00.00	PARTICIPAÇÃO NO FUNDO ADMINISTRATIVO PGA	302.567,93
2.3.2.3.00.00.00	FUNDOS DOS INVESTIMENTOS	36.834,30

GECAS DO BRASIL SERV DE ADMINISTRAÇÃO E MARKE		GRUPO DE CUSTEIO: 16
CÓDIGO	CONTA	WEDAN (R\$) (A) 31/12/2019
2.3.0.0.00.00.00	PATRIMÔNIO SOCIAL	7.657.864,81
2.3.1.0.00.00.00	PATRIMÔNIO DE COBERTURA DO PLANO	7.646.252,75
2.3.1.1.00.00.00	PROVISÕES MATEMÁTICAS	7.646.252,75
2.3.1.1.01.00.00	BENEFÍCIOS CONCEDIDOS	2.361.895,82
2.3.1.1.01.01.00	CONTRIBUIÇÃO DEFINIDA	2.361.895,82
2.3.1.1.01.01.01	SALDO DE CONTAS DOS ASSISTIDOS	2.361.895,82
2.3.1.1.01.02.00	BENEFÍCIO DEFINIDO ESTRUTURADO EM REGIME DE CAPITALIZAÇÃO	-
2.3.1.1.01.02.01	VALOR ATUAL DOS BENEFÍCIOS FUTUROS PROGRAMADOS – ASSISTIDOS	-
	APOSENTADORIAS	-
2.3.1.1.01.02.02	VALOR ATUAL DOS BENEFÍCIOS FUTUROS NÃO PROGRAMADOS – ASSISTIDOS	-
	APOSENTADORIA POR INVALIDEZ	-
	PECÚLIO	-
	PENSÕES	-
2.3.1.1.02.00.00	BENEFÍCIOS A CONCEDER	5.284.356,93
2.3.1.1.02.01.00	CONTRIBUIÇÃO DEFINIDA	5.284.356,93
2.3.1.1.02.01.01	SALDO DE CONTAS – PARCELA PATROCINADOR(ES)/INSTITUIDOR(ES)	3.211.206,38
2.3.1.1.02.01.02	SALDO DE CONTAS - PARCELA PARTICIPANTES	2.073.150,55
2.3.1.1.02.02.00	BENEFÍCIO DEFINIDO ESTRUTURADO EM REGIME DE CAPITALIZAÇÃO PROGRAMADO	-
2.3.1.1.02.02.01	VALOR ATUAL DOS BENEFÍCIOS FUTUROS PROGRAMADOS	-
2.3.1.1.02.02.02	(-) VALOR ATUAL DAS CONTRIBUIÇÕES FUTURAS DOS PATROCINADORES	-
2.3.1.1.02.02.03	(-) VALOR ATUAL DAS CONTRIBUIÇÕES FUTURAS DOS PARTICIPANTES	-
2.3.1.1.02.03.00	BENEFÍCIO DEFINIDO ESTRUTURADO EM REGIME DE CAPITALIZAÇÃO NÃO PROGRAMADO	-
2.3.1.1.02.03.01	VALOR ATUAL DOS BENEFÍCIOS FUTUROS NÃO PROGRAMADOS	-
2.3.1.1.02.03.02	(-) VALOR ATUAL DAS CONTRIBUIÇÕES FUTURAS DOS PATROCINADORES	-
2.3.1.1.02.03.03	(-) VALOR ATUAL DAS CONTRIBUIÇÕES FUTURAS DOS PARTICIPANTES	-
2.3.1.2.00.00.00	EQUILÍBRIO TÉCNICO	-
2.3.1.2.01.00.00	RESULTADOS REALIZADOS	-
2.3.1.2.01.01.00	SUPERÁVIT TÉCNICO ACUMULADO	-
2.3.1.2.01.01.01	RESERVA DE CONTINGÊNCIA	-
2.3.1.2.01.01.02	RESERVA ESPECIAL PARA REVISÃO DE PLANO	-
2.3.1.2.01.02.00	(-) DÉFICIT TÉCNICO ACUMULADO	-
2.3.1.2.02.00.00	RESULTADOS A REALIZAR	-
2.3.2.0.00.00.00	FUNDOS	11.612,06
2.3.2.1.00.00.00	FUNDOS PREVIDENCIAIS	5,90
2.3.2.1.01.00.00	REVERSÃO DE SALDO POR EXIGÊNCIA REGULAMENTAR	5,90
2.3.2.1.02.00.00	REVISÃO DE PLANO	-
2.3.2.1.03.00.00	OUTROS - PREVISTO EM NOTA TÉCNICA ATUARIAL	-
2.3.2.2.00.00.00	FUNDOS ADMINISTRATIVOS	7.663,77
2.3.2.2.01.00.00	PLANO DE GESTÃO ADMINISTRATIVA	-
2.3.2.2.02.00.00	PARTICIPAÇÃO NO FUNDO ADMINISTRATIVO PGA	7.663,77
2.3.2.3.00.00.00	FUNDOS DOS INVESTIMENTOS	3.942,39

GE DO BRASIL PARTICIPAÇÕES LTDA.		GRUPO DE CUSTEIO 18
CÓDIGO	CONTA	WEDAN (R\$) (A) 31/12/2019
2.3.0.0.00.00.00	PATRIMÔNIO SOCIAL	403.424,67
2.3.1.0.00.00.00	PATRIMÔNIO DE COBERTURA DO PLANO	312.313,12
2.3.1.1.00.00.00	PROVISÕES MATEMÁTICAS	312.313,12
2.3.1.1.01.00.00	BENEFÍCIOS CONCEDIDOS	-
2.3.1.1.01.01.00	CONTRIBUIÇÃO DEFINIDA	-
2.3.1.1.01.01.01	SALDO DE CONTAS DOS ASSISTIDOS	-
2.3.1.1.01.02.00	BENEFÍCIO DEFINIDO ESTRUTURADO EM REGIME DE CAPITALIZAÇÃO	-
2.3.1.1.01.02.01	VALOR ATUAL DOS BENEFÍCIOS FUTUROS PROGRAMADOS – ASSISTIDOS	-
	APOSENTADORIAS	-
2.3.1.1.01.02.02	VALOR ATUAL DOS BENEFÍCIOS FUTUROS NÃO PROGRAMADOS – ASSISTIDOS	-
	APOSENTADORIA POR INVALIDEZ	-
	PECÚLIO	-
	PENSÕES	-
2.3.1.1.02.00.00	BENEFÍCIOS A CONCEDER	312.313,12
2.3.1.1.02.01.00	CONTRIBUIÇÃO DEFINIDA	312.313,12
2.3.1.1.02.01.01	SALDO DE CONTAS – PARCELA PATROCINADOR(ES)/INSTITUIDOR(ES)	188.435,64
2.3.1.1.02.01.02	SALDO DE CONTAS - PARCELA PARTICIPANTES	123.877,48
2.3.1.1.02.02.00	BENEFÍCIO DEFINIDO ESTRUTURADO EM REGIME DE CAPITALIZAÇÃO PROGRAMADO	-
2.3.1.1.02.02.01	VALOR ATUAL DOS BENEFÍCIOS FUTUROS PROGRAMADOS	-
2.3.1.1.02.02.02	(-) VALOR ATUAL DAS CONTRIBUIÇÕES FUTURAS DOS PATROCINADORES	-
2.3.1.1.02.02.03	(-) VALOR ATUAL DAS CONTRIBUIÇÕES FUTURAS DOS PARTICIPANTES	-
2.3.1.1.02.03.00	BENEFÍCIO DEFINIDO ESTRUTURADO EM REGIME DE CAPITALIZAÇÃO NÃO PROGRAMADO	-
2.3.1.1.02.03.01	VALOR ATUAL DOS BENEFÍCIOS FUTUROS NÃO PROGRAMADOS	-
2.3.1.1.02.03.02	(-) VALOR ATUAL DAS CONTRIBUIÇÕES FUTURAS DOS PATROCINADORES	-
2.3.1.1.02.03.03	(-) VALOR ATUAL DAS CONTRIBUIÇÕES FUTURAS DOS PARTICIPANTES	-
2.3.1.2.00.00.00	EQUILÍBRIO TÉCNICO	-
2.3.1.2.01.00.00	RESULTADOS REALIZADOS	-
2.3.1.2.01.01.00	SUPERÁVIT TÉCNICO ACUMULADO	-
2.3.1.2.01.01.01	RESERVA DE CONTINGÊNCIA	-
2.3.1.2.01.01.02	RESERVA ESPECIAL PARA REVISÃO DE PLANO	-
2.3.1.2.01.02.00	(-) DÉFICIT TÉCNICO ACUMULADO	-
2.3.1.2.02.00.00	RESULTADOS A REALIZAR	-
2.3.2.0.00.00.00	FUNDOS	91.111,55
2.3.2.1.00.00.00	FUNDOS PREVIDENCIAIS	85.728,60
2.3.2.1.01.00.00	REVERSÃO DE SALDO POR EXIGÊNCIA REGULAMENTAR	85.728,60
2.3.2.1.02.00.00	REVISÃO DE PLANO	-
2.3.2.1.03.00.00	OUTROS - PREVISTO EM NOTA TÉCNICA ATUARIAL	-
2.3.2.2.00.00.00	FUNDOS ADMINISTRATIVOS	5.382,95
2.3.2.2.01.00.00	PLANO DE GESTÃO ADMINISTRATIVA	-
2.3.2.2.02.00.00	PARTICIPAÇÃO NO FUNDO ADMINISTRATIVO PGA	5.382,95
2.3.2.3.00.00.00	FUNDOS DOS INVESTIMENTOS	-

GE TRANSPORTES FERROVIÁRIOS S.A.		GRUPO DE CUSTEIO: 19
CÓDIGO	CONTA	WEDAN (R\$) (A) 31/12/2019
2.3.0.0.00.00.00	PATRIMÔNIO SOCIAL	70.204.999,88
2.3.1.0.00.00.00	PATRIMÔNIO DE COBERTURA DO PLANO	69.896.796,19
2.3.1.1.00.00.00	PROVISÕES MATEMÁTICAS	69.895.109,51
2.3.1.1.01.00.00	BENEFÍCIOS CONCEDIDOS	4.522.927,64
2.3.1.1.01.01.00	CONTRIBUIÇÃO DEFINIDA	4.522.927,64
2.3.1.1.01.01.01	SALDO DE CONTAS DOS ASSISTIDOS	4.522.927,64
2.3.1.1.01.02.00	BENEFÍCIO DEFINIDO ESTRUTURADO EM REGIME DE CAPITALIZAÇÃO	-
2.3.1.1.01.02.01	VALOR ATUAL DOS BENEFÍCIOS FUTUROS PROGRAMADOS – ASSISTIDOS	-
	APOSENTADORIAS	-
2.3.1.1.01.02.02	VALOR ATUAL DOS BENEFÍCIOS FUTUROS NÃO PROGRAMADOS – ASSISTIDOS	-
	APOSENTADORIA POR INVALIDEZ	-
	PECÚLIO	-
	PENSÕES	-
2.3.1.1.02.00.00	BENEFÍCIOS A CONCEDER	65.372.181,87
2.3.1.1.02.01.00	CONTRIBUIÇÃO DEFINIDA	65.335.544,60
2.3.1.1.02.01.01	SALDO DE CONTAS – PARCELA PATROCINADOR(ES)/INSTITUIDOR(ES)	33.707.636,13
2.3.1.1.02.01.02	SALDO DE CONTAS - PARCELA PARTICIPANTES	31.627.908,47
2.3.1.1.02.02.00	BENEFÍCIO DEFINIDO ESTRUTURADO EM REGIME DE CAPITALIZAÇÃO PROGRAMADO	33.497,39
2.3.1.1.02.02.01	VALOR ATUAL DOS BENEFÍCIOS FUTUROS PROGRAMADOS	33.497,39
2.3.1.1.02.02.02	(-) VALOR ATUAL DAS CONTRIBUIÇÕES FUTURAS DOS PATROCINADORES	-
2.3.1.1.02.02.03	(-) VALOR ATUAL DAS CONTRIBUIÇÕES FUTURAS DOS PARTICIPANTES	-
2.3.1.1.02.03.00	BENEFÍCIO DEFINIDO ESTRUTURADO EM REGIME DE CAPITALIZAÇÃO NÃO PROGRAMADO	3.139,89
2.3.1.1.02.03.01	VALOR ATUAL DOS BENEFÍCIOS FUTUROS NÃO PROGRAMADOS	3.139,89
2.3.1.1.02.03.02	(-) VALOR ATUAL DAS CONTRIBUIÇÕES FUTURAS DOS PATROCINADORES	-
2.3.1.1.02.03.03	(-) VALOR ATUAL DAS CONTRIBUIÇÕES FUTURAS DOS PARTICIPANTES	-
2.3.1.2.00.00.00	EQUILÍBRIO TÉCNICO	1.686,68
2.3.1.2.01.00.00	RESULTADOS REALIZADOS	1.686,68
2.3.1.2.01.01.00	SUPERÁVIT TÉCNICO ACUMULADO	1.686,68
2.3.1.2.01.01.01	RESERVA DE CONTINGÊNCIA	1.686,68
2.3.1.2.01.01.02	RESERVA ESPECIAL PARA REVISÃO DE PLANO	-
2.3.1.2.01.02.00	(-) DÉFICIT TÉCNICO ACUMULADO	-
2.3.1.2.02.00.00	RESULTADOS A REALIZAR	-
2.3.2.0.00.00.00	FUNDOS	308.203,69
2.3.2.1.00.00.00	FUNDOS PREVIDENCIAIS	182.548,05
2.3.2.1.01.00.00	REVERSÃO DE SALDO POR EXIGÊNCIA REGULAMENTAR	182.548,05
2.3.2.1.02.00.00	REVISÃO DE PLANO	-
2.3.2.1.03.00.00	OUTROS - PREVISTO EM NOTA TÉCNICA ATUARIAL	-
2.3.2.2.00.00.00	FUNDOS ADMINISTRATIVOS	116.809,33
2.3.2.2.01.00.00	PLANO DE GESTÃO ADMINISTRATIVA	-
2.3.2.2.02.00.00	PARTICIPAÇÃO NO FUNDO ADMINISTRATIVO PGA	116.809,33
2.3.2.3.00.00.00	FUNDOS DOS INVESTIMENTOS	8.846,31

ELP - EFFICIENT LIGHTING PRODUCTS		GRUPO DE CUSTEIO: 20
CÓDIGO	CONTA	WEDAN (R\$) (A) 31/12/2019
2.3.0.0.00.00.00	PATRIMÔNIO SOCIAL	602.415,70
2.3.1.0.00.00.00	PATRIMÔNIO DE COBERTURA DO PLANO	-
2.3.1.1.00.00.00	PROVISÕES MATEMÁTICAS	-
2.3.1.1.01.00.00	BENEFÍCIOS CONCEDIDOS	-
2.3.1.1.01.01.00	CONTRIBUIÇÃO DEFINIDA	-
2.3.1.1.01.01.01	SALDO DE CONTAS DOS ASSISTIDOS	-
2.3.1.1.01.02.00	BENEFÍCIO DEFINIDO ESTRUTURADO EM REGIME DE CAPITALIZAÇÃO	-
2.3.1.1.01.02.01	VALOR ATUAL DOS BENEFÍCIOS FUTUROS PROGRAMADOS – ASSISTIDOS	-
	APOSENTADORIAS	-
2.3.1.1.01.02.02	VALOR ATUAL DOS BENEFÍCIOS FUTUROS NÃO PROGRAMADOS – ASSISTIDOS	-
	APOSENTADORIA POR INVALIDEZ	-
	PECÚLIO	-
	PENSÕES	-
2.3.1.1.02.00.00	BENEFÍCIOS A CONCEDER	-
2.3.1.1.02.01.00	CONTRIBUIÇÃO DEFINIDA	-
2.3.1.1.02.01.01	SALDO DE CONTAS – PARCELA PATROCINADOR(ES)/INSTITUIDOR(ES)	-
2.3.1.1.02.01.02	SALDO DE CONTAS - PARCELA PARTICIPANTES	-
2.3.1.1.02.02.00	BENEFÍCIO DEFINIDO ESTRUTURADO EM REGIME DE CAPITALIZAÇÃO PROGRAMADO	-
2.3.1.1.02.02.01	VALOR ATUAL DOS BENEFÍCIOS FUTUROS PROGRAMADOS	-
2.3.1.1.02.02.02	(-) VALOR ATUAL DAS CONTRIBUIÇÕES FUTURAS DOS PATROCINADORES	-
2.3.1.1.02.02.03	(-) VALOR ATUAL DAS CONTRIBUIÇÕES FUTURAS DOS PARTICIPANTES	-
2.3.1.1.02.03.00	BENEFÍCIO DEFINIDO ESTRUTURADO EM REGIME DE CAPITALIZAÇÃO NÃO PROGRAMADO	-
2.3.1.1.02.03.01	VALOR ATUAL DOS BENEFÍCIOS FUTUROS NÃO PROGRAMADOS	-
2.3.1.1.02.03.02	(-) VALOR ATUAL DAS CONTRIBUIÇÕES FUTURAS DOS PATROCINADORES	-
2.3.1.1.02.03.03	(-) VALOR ATUAL DAS CONTRIBUIÇÕES FUTURAS DOS PARTICIPANTES	-
2.3.1.2.00.00.00	EQUILÍBRIO TÉCNICO	-
2.3.1.2.01.00.00	RESULTADOS REALIZADOS	-
2.3.1.2.01.01.00	SUPERÁVIT TÉCNICO ACUMULADO	-
2.3.1.2.01.01.01	RESERVA DE CONTINGÊNCIA	-
2.3.1.2.01.01.02	RESERVA ESPECIAL PARA REVISÃO DE PLANO	-
2.3.1.2.01.02.00	(-) DÉFICIT TÉCNICO ACUMULADO	-
2.3.1.2.02.00.00	RESULTADOS A REALIZAR	-
2.3.2.0.00.00.00	FUNDOS	602.415,70
2.3.2.1.00.00.00	FUNDOS PREVIDENCIAIS	602.415,70
2.3.2.1.01.00.00	REVERSÃO DE SALDO POR EXIGÊNCIA REGULAMENTAR	-
2.3.2.1.02.00.00	REVISÃO DE PLANO	-
2.3.2.1.03.00.00	OUTROS - PREVISTO EM NOTA TÉCNICA ATUARIAL	602.415,70
2.3.2.2.00.00.00	FUNDOS ADMINISTRATIVOS	-
2.3.2.2.01.00.00	PLANO DE GESTÃO ADMINISTRATIVA	-
2.3.2.2.02.00.00	PARTICIPAÇÃO NO FUNDO ADMINISTRATIVO PGA	-
2.3.2.3.00.00.00	FUNDOS DOS INVESTIMENTOS	-

GE OIL & GÁS DO BRASIL LTDA.		GRUPO DE CUSTEIO: 21
CÓDIGO	CONTA	WEDAN (R\$) (A) 31/12/2019
2.3.0.0.00.00.00	PATRIMÔNIO SOCIAL	255.855.424,16
2.3.1.0.00.00.00	PATRIMÔNIO DE COBERTURA DO PLANO	254.819.468,02
2.3.1.1.00.00.00	PROVISÕES MATEMÁTICAS	254.932.630,53
2.3.1.1.01.00.00	BENEFÍCIOS CONCEDIDOS	25.105.470,79
2.3.1.1.01.01.00	CONTRIBUIÇÃO DEFINIDA	25.105.470,79
2.3.1.1.01.01.01	SALDO DE CONTAS DOS ASSISTIDOS	25.105.470,79
2.3.1.1.01.02.00	BENEFÍCIO DEFINIDO ESTRUTURADO EM REGIME DE CAPITALIZAÇÃO	-
2.3.1.1.01.02.01	VALOR ATUAL DOS BENEFÍCIOS FUTUROS PROGRAMADOS – ASSISTIDOS	-
	APOSENTADORIAS	-
2.3.1.1.01.02.02	VALOR ATUAL DOS BENEFÍCIOS FUTUROS NÃO PROGRAMADOS – ASSISTIDOS	-
	APOSENTADORIA POR INVALIDEZ	-
	PECÚLIO	-
	PENSÕES	-
2.3.1.1.02.00.00	BENEFÍCIOS A CONCEDER	229.827.159,74
2.3.1.1.02.01.00	CONTRIBUIÇÃO DEFINIDA	229.585.099,08
2.3.1.1.02.01.01	SALDO DE CONTAS – PARCELA PATROCINADOR(ES)/INSTITUIDOR(ES)	122.678.843,89
2.3.1.1.02.01.02	SALDO DE CONTAS - PARCELA PARTICIPANTES	106.906.255,19
2.3.1.1.02.02.00	BENEFÍCIO DEFINIDO ESTRUTURADO EM REGIME DE CAPITALIZAÇÃO PROGRAMADO	227.383,15
2.3.1.1.02.02.01	VALOR ATUAL DOS BENEFÍCIOS FUTUROS PROGRAMADOS	227.383,15
2.3.1.1.02.02.02	(-) VALOR ATUAL DAS CONTRIBUIÇÕES FUTURAS DOS PATROCINADORES	-
2.3.1.1.02.02.03	(-) VALOR ATUAL DAS CONTRIBUIÇÕES FUTURAS DOS PARTICIPANTES	-
2.3.1.1.02.03.00	BENEFÍCIO DEFINIDO ESTRUTURADO EM REGIME DE CAPITALIZAÇÃO NÃO PROGRAMADO	14.677,50
2.3.1.1.02.03.01	VALOR ATUAL DOS BENEFÍCIOS FUTUROS NÃO PROGRAMADOS	14.677,50
2.3.1.1.02.03.02	(-) VALOR ATUAL DAS CONTRIBUIÇÕES FUTURAS DOS PATROCINADORES	-
2.3.1.1.02.03.03	(-) VALOR ATUAL DAS CONTRIBUIÇÕES FUTURAS DOS PARTICIPANTES	-
2.3.1.2.00.00.00	EQUILÍBRIO TÉCNICO	(113.162,51)
2.3.1.2.01.00.00	RESULTADOS REALIZADOS	(113.162,51)
2.3.1.2.01.01.00	SUPERÁVIT TÉCNICO ACUMULADO	-
2.3.1.2.01.01.01	RESERVA DE CONTINGÊNCIA	(113.162,51)
2.3.1.2.01.01.02	RESERVA ESPECIAL PARA REVISÃO DE PLANO	-
2.3.1.2.01.02.00	(-) DÉFICIT TÉCNICO ACUMULADO	(113.162,51)
2.3.1.2.02.00.00	RESULTADOS A REALIZAR	-
2.3.2.0.00.00.00	FUNDOS	1.035.956,14
2.3.2.1.00.00.00	FUNDOS PREVIDENCIAIS	539.967,13
2.3.2.1.01.00.00	REVERSÃO DE SALDO POR EXIGÊNCIA REGULAMENTAR	539.967,13
2.3.2.1.02.00.00	REVISÃO DE PLANO	-
2.3.2.1.03.00.00	OUTROS - PREVISTO EM NOTA TÉCNICA ATUARIAL	-
2.3.2.2.00.00.00	FUNDOS ADMINISTRATIVOS	391.712,55
2.3.2.2.01.00.00	PLANO DE GESTÃO ADMINISTRATIVA	-
2.3.2.2.02.00.00	PARTICIPAÇÃO NO FUNDO ADMINISTRATIVO PGA	391.712,55
2.3.2.3.00.00.00	FUNDOS DOS INVESTIMENTOS	104.276,46

GE ILUMINAÇÃO DO BRASIL COMÉRCIO DE LÂMPADAS LTDA.		GRUPO DE CUSTEIO: 22
CÓDIGO	CONTA	WEDAN (R\$) (A) 31/12/2019
2.3.0.0.00.00.00	PATRIMÔNIO SOCIAL	15.990.191,03
2.3.1.0.00.00.00	PATRIMÔNIO DE COBERTURA DO PLANO	15.763.114,66
2.3.1.1.00.00.00	PROVISÕES MATEMÁTICAS	15.763.114,66
2.3.1.1.01.00.00	BENEFÍCIOS CONCEDIDOS	313.172,68
2.3.1.1.01.01.00	CONTRIBUIÇÃO DEFINIDA	313.172,68
2.3.1.1.01.01.01	SALDO DE CONTAS DOS ASSISTIDOS	313.172,68
2.3.1.1.01.02.00	BENEFÍCIO DEFINIDO ESTRUTURADO EM REGIME DE CAPITALIZAÇÃO	-
2.3.1.1.01.02.01	VALOR ATUAL DOS BENEFÍCIOS FUTUROS PROGRAMADOS – ASSISTIDOS	-
	APOSENTADORIAS	-
2.3.1.1.01.02.02	VALOR ATUAL DOS BENEFÍCIOS FUTUROS NÃO PROGRAMADOS – ASSISTIDOS	-
	APOSENTADORIA POR INVALIDEZ	-
	PECÚLIO	-
	PENSÕES	-
2.3.1.1.02.00.00	BENEFÍCIOS A CONCEDER	15.449.941,98
2.3.1.1.02.01.00	CONTRIBUIÇÃO DEFINIDA	15.449.941,98
2.3.1.1.02.01.01	SALDO DE CONTAS – PARCELA PATROCINADOR(ES)/INSTITUIDOR(ES)	8.759.002,55
2.3.1.1.02.01.02	SALDO DE CONTAS - PARCELA PARTICIPANTES	6.690.939,43
2.3.1.1.02.02.00	BENEFÍCIO DEFINIDO ESTRUTURADO EM REGIME DE CAPITALIZAÇÃO PROGRAMADO	-
2.3.1.1.02.02.01	VALOR ATUAL DOS BENEFÍCIOS FUTUROS PROGRAMADOS	-
2.3.1.1.02.02.02	(-) VALOR ATUAL DAS CONTRIBUIÇÕES FUTURAS DOS PATROCINADORES	-
2.3.1.1.02.02.03	(-) VALOR ATUAL DAS CONTRIBUIÇÕES FUTURAS DOS PARTICIPANTES	-
2.3.1.1.02.03.00	BENEFÍCIO DEFINIDO ESTRUTURADO EM REGIME DE CAPITALIZAÇÃO NÃO PROGRAMADO	-
2.3.1.1.02.03.01	VALOR ATUAL DOS BENEFÍCIOS FUTUROS NÃO PROGRAMADOS	-
2.3.1.1.02.03.02	(-) VALOR ATUAL DAS CONTRIBUIÇÕES FUTURAS DOS PATROCINADORES	-
2.3.1.1.02.03.03	(-) VALOR ATUAL DAS CONTRIBUIÇÕES FUTURAS DOS PARTICIPANTES	-
2.3.1.2.00.00.00	EQUILÍBRIO TÉCNICO	-
2.3.1.2.01.00.00	RESULTADOS REALIZADOS	-
2.3.1.2.01.01.00	SUPERÁVIT TÉCNICO ACUMULADO	-
2.3.1.2.01.01.01	RESERVA DE CONTINGÊNCIA	-
2.3.1.2.01.01.02	RESERVA ESPECIAL PARA REVISÃO DE PLANO	-
2.3.1.2.01.02.00	(-) DÉFICIT TÉCNICO ACUMULADO	-
2.3.1.2.02.00.00	RESULTADOS A REALIZAR	-
2.3.2.0.00.00.00	FUNDOS	227.076,37
2.3.2.1.00.00.00	FUNDOS PREVIDENCIAIS	202.750,74
2.3.2.1.01.00.00	REVERSÃO DE SALDO POR EXIGÊNCIA REGULAMENTAR	202.750,74
2.3.2.1.02.00.00	REVISÃO DE PLANO	-
2.3.2.1.03.00.00	OUTROS - PREVISTO EM NOTA TÉCNICA ATUARIAL	-
2.3.2.2.00.00.00	FUNDOS ADMINISTRATIVOS	21.001,14
2.3.2.2.01.00.00	PLANO DE GESTÃO ADMINISTRATIVA	-
2.3.2.2.02.00.00	PARTICIPAÇÃO NO FUNDO ADMINISTRATIVO PGA	21.001,14
2.3.2.3.00.00.00	FUNDOS DOS INVESTIMENTOS	3.324,49

GE CENTRO BRASILEIRO DE PESQUISAS LTDA.		GRUPO DE CUSTEIO 23
CÓDIGO	CONTA	WEDAN (R\$) (A) 31/12/2019
2.3.0.0.00.00.00	PATRIMÔNIO SOCIAL	18.467.066,45
2.3.1.0.00.00.00	PATRIMÔNIO DE COBERTURA DO PLANO	18.415.340,96
2.3.1.1.00.00.00	PROVISÕES MATEMÁTICAS	18.415.340,96
2.3.1.1.01.00.00	BENEFÍCIOS CONCEDIDOS	2.464.691,25
2.3.1.1.01.01.00	CONTRIBUIÇÃO DEFINIDA	2.464.691,25
2.3.1.1.01.01.01	SALDO DE CONTAS DOS ASSISTIDOS	2.464.691,25
2.3.1.1.01.02.00	BENEFÍCIO DEFINIDO ESTRUTURADO EM REGIME DE CAPITALIZAÇÃO	-
2.3.1.1.01.02.01	VALOR ATUAL DOS BENEFÍCIOS FUTUROS PROGRAMADOS – ASSISTIDOS	-
	APOSENTADORIAS	-
2.3.1.1.01.02.02	VALOR ATUAL DOS BENEFÍCIOS FUTUROS NÃO PROGRAMADOS – ASSISTIDOS	-
	APOSENTADORIA POR INVALIDEZ	-
	PECÚLIO	-
	PENSÕES	-
2.3.1.1.02.00.00	BENEFÍCIOS A CONCEDER	15.950.649,71
2.3.1.1.02.01.00	CONTRIBUIÇÃO DEFINIDA	15.950.649,71
2.3.1.1.02.01.01	SALDO DE CONTAS – PARCELA PATROCINADOR(ES)/INSTITUIDOR(ES)	8.546.744,24
2.3.1.1.02.01.02	SALDO DE CONTAS - PARCELA PARTICIPANTES	7.403.905,47
2.3.1.1.02.02.00	BENEFÍCIO DEFINIDO ESTRUTURADO EM REGIME DE CAPITALIZAÇÃO PROGRAMADO	-
2.3.1.1.02.02.01	VALOR ATUAL DOS BENEFÍCIOS FUTUROS PROGRAMADOS	-
2.3.1.1.02.02.02	(-) VALOR ATUAL DAS CONTRIBUIÇÕES FUTURAS DOS PATROCINADORES	-
2.3.1.1.02.02.03	(-) VALOR ATUAL DAS CONTRIBUIÇÕES FUTURAS DOS PARTICIPANTES	-
2.3.1.1.02.03.00	BENEFÍCIO DEFINIDO ESTRUTURADO EM REGIME DE CAPITALIZAÇÃO NÃO PROGRAMADO	-
2.3.1.1.02.03.01	VALOR ATUAL DOS BENEFÍCIOS FUTUROS NÃO PROGRAMADOS	-
2.3.1.1.02.03.02	(-) VALOR ATUAL DAS CONTRIBUIÇÕES FUTURAS DOS PATROCINADORES	-
2.3.1.1.02.03.03	(-) VALOR ATUAL DAS CONTRIBUIÇÕES FUTURAS DOS PARTICIPANTES	-
2.3.1.2.00.00.00	EQUILÍBRIO TÉCNICO	-
2.3.1.2.01.00.00	RESULTADOS REALIZADOS	-
2.3.1.2.01.01.00	SUPERÁVIT TÉCNICO ACUMULADO	-
2.3.1.2.01.01.01	RESERVA DE CONTINGÊNCIA	-
2.3.1.2.01.01.02	RESERVA ESPECIAL PARA REVISÃO DE PLANO	-
2.3.1.2.01.02.00	(-) DÉFICIT TÉCNICO ACUMULADO	-
2.3.1.2.02.00.00	RESULTADOS A REALIZAR	-
2.3.2.0.00.00.00	FUNDOS	51.725,49
2.3.2.1.00.00.00	FUNDOS PREVIDENCIAIS	31.760,84
2.3.2.1.01.00.00	REVERSÃO DE SALDO POR EXIGÊNCIA REGULAMENTAR	31.760,84
2.3.2.1.02.00.00	REVISÃO DE PLANO	-
2.3.2.1.03.00.00	OUTROS - PREVISTO EM NOTA TÉCNICA ATUARIAL	-
2.3.2.2.00.00.00	FUNDOS ADMINISTRATIVOS	18.669,89
2.3.2.2.01.00.00	PLANO DE GESTÃO ADMINISTRATIVA	-
2.3.2.2.02.00.00	PARTICIPAÇÃO NO FUNDO ADMINISTRATIVO PGA	18.669,89
2.3.2.3.00.00.00	FUNDOS DOS INVESTIMENTOS	1.294,76

GE HEALTHCARE LIFE SCIENCES DO BRASIL - PESQ CIENT LTDA.		GRUPO DE CUSTEIO 24
CÓDIGO	CONTA	WEDAN (R\$) (A) 31/12/2019
2.3.0.0.00.00.00	PATRIMÔNIO SOCIAL	3.461.859,24
2.3.1.0.00.00.00	PATRIMÔNIO DE COBERTURA DO PLANO	3.437.866,12
2.3.1.1.00.00.00	PROVISÕES MATEMÁTICAS	3.437.866,12
2.3.1.1.01.00.00	BENEFÍCIOS CONCEDIDOS	-
2.3.1.1.01.01.00	CONTRIBUIÇÃO DEFINIDA	-
2.3.1.1.01.01.01	SALDO DE CONTAS DOS ASSISTIDOS	-
2.3.1.1.01.02.00	BENEFÍCIO DEFINIDO ESTRUTURADO EM REGIME DE CAPITALIZAÇÃO	-
2.3.1.1.01.02.01	VALOR ATUAL DOS BENEFÍCIOS FUTUROS PROGRAMADOS – ASSISTIDOS	-
	APOSENTADORIAS	-
2.3.1.1.01.02.02	VALOR ATUAL DOS BENEFÍCIOS FUTUROS NÃO PROGRAMADOS – ASSISTIDOS	-
	APOSENTADORIA POR INVALIDEZ	-
	PECÚLIO	-
	PENSÕES	-
2.3.1.1.02.00.00	BENEFÍCIOS A CONCEDER	3.437.866,12
2.3.1.1.02.01.00	CONTRIBUIÇÃO DEFINIDA	3.437.866,12
2.3.1.1.02.01.01	SALDO DE CONTAS – PARCELA PATROCINADOR(ES)/INSTITUIDOR(ES)	2.068.449,65
2.3.1.1.02.01.02	SALDO DE CONTAS - PARCELA PARTICIPANTES	1.369.416,47
2.3.1.1.02.02.00	BENEFÍCIO DEFINIDO ESTRUTURADO EM REGIME DE CAPITALIZAÇÃO PROGRAMADO	-
2.3.1.1.02.02.01	VALOR ATUAL DOS BENEFÍCIOS FUTUROS PROGRAMADOS	-
2.3.1.1.02.02.02	(-) VALOR ATUAL DAS CONTRIBUIÇÕES FUTURAS DOS PATROCINADORES	-
2.3.1.1.02.02.03	(-) VALOR ATUAL DAS CONTRIBUIÇÕES FUTURAS DOS PARTICIPANTES	-
2.3.1.1.02.03.00	BENEFÍCIO DEFINIDO ESTRUTURADO EM REGIME DE CAPITALIZAÇÃO NÃO PROGRAMADO	-
2.3.1.1.02.03.01	VALOR ATUAL DOS BENEFÍCIOS FUTUROS NÃO PROGRAMADOS	-
2.3.1.1.02.03.02	(-) VALOR ATUAL DAS CONTRIBUIÇÕES FUTURAS DOS PATROCINADORES	-
2.3.1.1.02.03.03	(-) VALOR ATUAL DAS CONTRIBUIÇÕES FUTURAS DOS PARTICIPANTES	-
2.3.1.2.00.00.00	EQUILÍBRIO TÉCNICO	-
2.3.1.2.01.00.00	RESULTADOS REALIZADOS	-
2.3.1.2.01.01.00	SUPERÁVIT TÉCNICO ACUMULADO	-
2.3.1.2.01.01.01	RESERVA DE CONTINGÊNCIA	-
2.3.1.2.01.01.02	RESERVA ESPECIAL PARA REVISÃO DE PLANO	-
2.3.1.2.01.02.00	(-) DÉFICIT TÉCNICO ACUMULADO	-
2.3.1.2.02.00.00	RESULTADOS A REALIZAR	-
2.3.2.0.00.00.00	FUNDOS	23.993,12
2.3.2.1.00.00.00	FUNDOS PREVIDENCIAIS	17.341,90
2.3.2.1.01.00.00	REVERSÃO DE SALDO POR EXIGÊNCIA REGULAMENTAR	17.341,90
2.3.2.1.02.00.00	REVISÃO DE PLANO	-
2.3.2.1.03.00.00	OUTROS - PREVISTO EM NOTA TÉCNICA ATUARIAL	-
2.3.2.2.00.00.00	FUNDOS ADMINISTRATIVOS	5.782,20
2.3.2.2.01.00.00	PLANO DE GESTÃO ADMINISTRATIVA	-
2.3.2.2.02.00.00	PARTICIPAÇÃO NO FUNDO ADMINISTRATIVO PGA	5.782,20
2.3.2.3.00.00.00	FUNDOS DOS INVESTIMENTOS	869,02

GEBSA-PREV PATROCINADORA		GRUPO DE CUSTEIO 25
CÓDIGO	CONTA	WEDAN (R\$) (A) 31/12/2019
2.3.0.0.00.00.00	PATRIMÔNIO SOCIAL	600,40
2.3.1.0.00.00.00	PATRIMÔNIO DE COBERTURA DO PLANO	-
2.3.1.1.00.00.00	PROVISÕES MATEMÁTICAS	-
2.3.1.1.01.00.00	BENEFÍCIOS CONCEDIDOS	-
2.3.1.1.01.01.00	CONTRIBUIÇÃO DEFINIDA	-
2.3.1.1.01.01.01	SALDO DE CONTAS DOS ASSISTIDOS	-
2.3.1.1.01.02.00	BENEFÍCIO DEFINIDO ESTRUTURADO EM REGIME DE CAPITALIZAÇÃO	-
2.3.1.1.01.02.01	VALOR ATUAL DOS BENEFÍCIOS FUTUROS PROGRAMADOS – ASSISTIDOS	-
	APOSENTADORIAS	-
2.3.1.1.01.02.02	VALOR ATUAL DOS BENEFÍCIOS FUTUROS NÃO PROGRAMADOS – ASSISTIDOS	-
	APOSENTADORIA POR INVALIDEZ	-
	PECÚLIO	-
	PENSÕES	-
2.3.1.1.02.00.00	BENEFÍCIOS A CONCEDER	-
2.3.1.1.02.01.00	CONTRIBUIÇÃO DEFINIDA	-
2.3.1.1.02.01.01	SALDO DE CONTAS – PARCELA PATROCINADOR(ES)/INSTITUIDOR(ES)	-
2.3.1.1.02.01.02	SALDO DE CONTAS - PARCELA PARTICIPANTES	-
2.3.1.1.02.02.00	BENEFÍCIO DEFINIDO ESTRUTURADO EM REGIME DE CAPITALIZAÇÃO PROGRAMADO	-
2.3.1.1.02.02.01	VALOR ATUAL DOS BENEFÍCIOS FUTUROS PROGRAMADOS	-
2.3.1.1.02.02.02	(-) VALOR ATUAL DAS CONTRIBUIÇÕES FUTURAS DOS PATROCINADORES	-
2.3.1.1.02.02.03	(-) VALOR ATUAL DAS CONTRIBUIÇÕES FUTURAS DOS PARTICIPANTES	-
2.3.1.1.02.03.00	BENEFÍCIO DEFINIDO ESTRUTURADO EM REGIME DE CAPITALIZAÇÃO NÃO PROGRAMADO	-
2.3.1.1.02.03.01	VALOR ATUAL DOS BENEFÍCIOS FUTUROS NÃO PROGRAMADOS	-
2.3.1.1.02.03.02	(-) VALOR ATUAL DAS CONTRIBUIÇÕES FUTURAS DOS PATROCINADORES	-
2.3.1.1.02.03.03	(-) VALOR ATUAL DAS CONTRIBUIÇÕES FUTURAS DOS PARTICIPANTES	-
2.3.1.2.00.00.00	EQUILÍBRIO TÉCNICO	-
2.3.1.2.01.00.00	RESULTADOS REALIZADOS	-
2.3.1.2.01.01.00	SUPERÁVIT TÉCNICO ACUMULADO	-
2.3.1.2.01.01.01	RESERVA DE CONTINGÊNCIA	-
2.3.1.2.01.01.02	RESERVA ESPECIAL PARA REVISÃO DE PLANO	-
2.3.1.2.01.02.00	(-) DÉFICIT TÉCNICO ACUMULADO	-
2.3.1.2.02.00.00	RESULTADOS A REALIZAR	-
2.3.2.0.00.00.00	FUNDOS	600,40
2.3.2.1.00.00.00	FUNDOS PREVIDENCIAIS	430,33
2.3.2.1.01.00.00	REVERSÃO DE SALDO POR EXIGÊNCIA REGULAMENTAR	430,33
2.3.2.1.02.00.00	REVISÃO DE PLANO	-
2.3.2.1.03.00.00	OUTROS - PREVISTO EM NOTA TÉCNICA ATUARIAL	-
2.3.2.2.00.00.00	FUNDOS ADMINISTRATIVOS	-
2.3.2.2.01.00.00	PLANO DE GESTÃO ADMINISTRATIVA	-
2.3.2.2.02.00.00	PARTICIPAÇÃO NO FUNDO ADMINISTRATIVO PGA	-
2.3.2.3.00.00.00	FUNDOS DOS INVESTIMENTOS	170,07

GE POWER CONVERSION BRASIL LTDA.		GRUPO DE CUSTEIO 26
CÓDIGO	CONTA	WEDAN (R\$) (A) 31/12/2019
2.3.0.0.00.00.00	PATRIMÔNIO SOCIAL	39.330.293,61
2.3.1.0.00.00.00	PATRIMÔNIO DE COBERTURA DO PLANO	39.278.246,34
2.3.1.1.00.00.00	PROVISÕES MATEMÁTICAS	39.275.885,55
2.3.1.1.01.00.00	BENEFÍCIOS CONCEDIDOS	5.462.839,52
2.3.1.1.01.01.00	CONTRIBUIÇÃO DEFINIDA	5.462.839,52
2.3.1.1.01.01.01	SALDO DE CONTAS DOS ASSISTIDOS	5.462.839,52
2.3.1.1.01.02.00	BENEFÍCIO DEFINIDO ESTRUTURADO EM REGIME DE CAPITALIZAÇÃO	-
2.3.1.1.01.02.01	VALOR ATUAL DOS BENEFÍCIOS FUTUROS PROGRAMADOS – ASSISTIDOS	-
	APOSENTADORIAS	-
2.3.1.1.01.02.02	VALOR ATUAL DOS BENEFÍCIOS FUTUROS NÃO PROGRAMADOS – ASSISTIDOS	-
	APOSENTADORIA POR INVALIDEZ	-
	PECÚLIO	-
	PENSÕES	-
2.3.1.1.02.00.00	BENEFÍCIOS A CONCEDER	33.813.046,03
2.3.1.1.02.01.00	CONTRIBUIÇÃO DEFINIDA	33.813.046,03
2.3.1.1.02.01.01	SALDO DE CONTAS – PARCELA PATROCINADOR(ES)/INSTITUIDOR(ES)	14.627.957,75
2.3.1.1.02.01.02	SALDO DE CONTAS - PARCELA PARTICIPANTES	19.185.088,28
2.3.1.1.02.02.00	BENEFÍCIO DEFINIDO ESTRUTURADO EM REGIME DE CAPITALIZAÇÃO PROGRAMADO	-
2.3.1.1.02.02.01	VALOR ATUAL DOS BENEFÍCIOS FUTUROS PROGRAMADOS	-
2.3.1.1.02.02.02	(-) VALOR ATUAL DAS CONTRIBUIÇÕES FUTURAS DOS PATROCINADORES	-
2.3.1.1.02.02.03	(-) VALOR ATUAL DAS CONTRIBUIÇÕES FUTURAS DOS PARTICIPANTES	-
2.3.1.1.02.03.00	BENEFÍCIO DEFINIDO ESTRUTURADO EM REGIME DE CAPITALIZAÇÃO NÃO PROGRAMADO	-
2.3.1.1.02.03.01	VALOR ATUAL DOS BENEFÍCIOS FUTUROS NÃO PROGRAMADOS	-
2.3.1.1.02.03.02	(-) VALOR ATUAL DAS CONTRIBUIÇÕES FUTURAS DOS PATROCINADORES	-
2.3.1.1.02.03.03	(-) VALOR ATUAL DAS CONTRIBUIÇÕES FUTURAS DOS PARTICIPANTES	-
2.3.1.2.00.00.00	EQUILÍBRIO TÉCNICO	2.360,79
2.3.1.2.01.00.00	RESULTADOS REALIZADOS	2.360,79
2.3.1.2.01.01.00	SUPERÁVIT TÉCNICO ACUMULADO	2.360,79
2.3.1.2.01.01.01	RESERVA DE CONTINGÊNCIA	-
2.3.1.2.01.01.02	RESERVA ESPECIAL PARA REVISÃO DE PLANO	2.360,79
2.3.1.2.01.02.00	(-) DÉFICIT TÉCNICO ACUMULADO	-
2.3.1.2.02.00.00	RESULTADOS A REALIZAR	-
2.3.2.0.00.00.00	FUNDOS	52.047,27
2.3.2.1.00.00.00	FUNDOS PREVIDENCIAIS	37.115,59
2.3.2.1.01.00.00	REVERSÃO DE SALDO POR EXIGÊNCIA REGULAMENTAR	37.115,59
2.3.2.1.02.00.00	REVISÃO DE PLANO	-
2.3.2.1.03.00.00	OUTROS - PREVISTO EM NOTA TÉCNICA ATUARIAL	-
2.3.2.2.00.00.00	FUNDOS ADMINISTRATIVOS	7.516,22
2.3.2.2.01.00.00	PLANO DE GESTÃO ADMINISTRATIVA	-
2.3.2.2.02.00.00	PARTICIPAÇÃO NO FUNDO ADMINISTRATIVO PGA	7.516,22
2.3.2.3.00.00.00	FUNDOS DOS INVESTIMENTOS	7.415,46

AVIO DO BRASIL FABRI E MANUT MOTORES E PEÇAS P AERONAV LTDA.		GRUPO DE CUSTEIO: 27
CÓDIGO	CONTA	WEDAN (R\$) (A) 31/12/2019
2.3.0.0.00.00.00	PATRIMÔNIO SOCIAL	1.477.607,31
2.3.1.0.00.00.00	PATRIMÔNIO DE COBERTURA DO PLANO	1.477.345,49
2.3.1.1.00.00.00	PROVISÕES MATEMÁTICAS	1.477.345,49
2.3.1.1.01.00.00	BENEFÍCIOS CONCEDIDOS	-
2.3.1.1.01.01.00	CONTRIBUIÇÃO DEFINIDA	-
2.3.1.1.01.01.01	SALDO DE CONTAS DOS ASSISTIDOS	-
2.3.1.1.01.02.00	BENEFÍCIO DEFINIDO ESTRUTURADO EM REGIME DE CAPITALIZAÇÃO	-
2.3.1.1.01.02.01	VALOR ATUAL DOS BENEFÍCIOS FUTUROS PROGRAMADOS – ASSISTIDOS	-
	APOSENTADORIAS	-
2.3.1.1.01.02.02	VALOR ATUAL DOS BENEFÍCIOS FUTUROS NÃO PROGRAMADOS – ASSISTIDOS	-
	APOSENTADORIA POR INVALIDEZ	-
	PECÚLIO	-
	PENSÕES	-
2.3.1.1.02.00.00	BENEFÍCIOS A CONCEDER	1.477.345,49
2.3.1.1.02.01.00	CONTRIBUIÇÃO DEFINIDA	1.477.345,49
2.3.1.1.02.01.01	SALDO DE CONTAS – PARCELA PATROCINADOR(ES)/INSTITUIDOR(ES)	874.918,35
2.3.1.1.02.01.02	SALDO DE CONTAS - PARCELA PARTICIPANTES	602.427,14
2.3.1.1.02.02.00	BENEFÍCIO DEFINIDO ESTRUTURADO EM REGIME DE CAPITALIZAÇÃO PROGRAMADO	-
2.3.1.1.02.02.01	VALOR ATUAL DOS BENEFÍCIOS FUTUROS PROGRAMADOS	-
2.3.1.1.02.02.02	(-) VALOR ATUAL DAS CONTRIBUIÇÕES FUTURAS DOS PATROCINADORES	-
2.3.1.1.02.02.03	(-) VALOR ATUAL DAS CONTRIBUIÇÕES FUTURAS DOS PARTICIPANTES	-
2.3.1.1.02.03.00	BENEFÍCIO DEFINIDO ESTRUTURADO EM REGIME DE CAPITALIZAÇÃO NÃO PROGRAMADO	-
2.3.1.1.02.03.01	VALOR ATUAL DOS BENEFÍCIOS FUTUROS NÃO PROGRAMADOS	-
2.3.1.1.02.03.02	(-) VALOR ATUAL DAS CONTRIBUIÇÕES FUTURAS DOS PATROCINADORES	-
2.3.1.1.02.03.03	(-) VALOR ATUAL DAS CONTRIBUIÇÕES FUTURAS DOS PARTICIPANTES	-
2.3.1.2.00.00.00	EQUILÍBRIO TÉCNICO	-
2.3.1.2.01.00.00	RESULTADOS REALIZADOS	-
2.3.1.2.01.01.00	SUPERÁVIT TÉCNICO ACUMULADO	-
2.3.1.2.01.01.01	RESERVA DE CONTINGÊNCIA	-
2.3.1.2.01.01.02	RESERVA ESPECIAL PARA REVISÃO DE PLANO	-
2.3.1.2.01.02.00	(-) DÉFICIT TÉCNICO ACUMULADO	-
2.3.1.2.02.00.00	RESULTADOS A REALIZAR	-
2.3.2.0.00.00.00	FUNDOS	261,82
2.3.2.1.00.00.00	FUNDOS PREVIDENCIAIS	-
2.3.2.1.01.00.00	REVERSÃO DE SALDO POR EXIGÊNCIA REGULAMENTAR	-
2.3.2.1.02.00.00	REVISÃO DE PLANO	-
2.3.2.1.03.00.00	OUTROS - PREVISTO EM NOTA TÉCNICA ATUARIAL	-
2.3.2.2.00.00.00	FUNDOS ADMINISTRATIVOS	15,31
2.3.2.2.01.00.00	PLANO DE GESTÃO ADMINISTRATIVA	-
2.3.2.2.02.00.00	PARTICIPAÇÃO NO FUNDO ADMINISTRATIVO PGA	15,31
2.3.2.3.00.00.00	FUNDOS DOS INVESTIMENTOS	246,51

SIMPLES PARTICIPAÇÕES E PROMOÇÕES LTDA		GRUPO DE CUSTEIO: 28
CÓDIGO	CONTA	WEDAN (R\$) (A) 31/12/2019
2.3.0.0.00.00.00	PATRIMÔNIO SOCIAL	13.680,73
2.3.1.0.00.00.00	PATRIMÔNIO DE COBERTURA DO PLANO	-
2.3.1.1.00.00.00	PROVISÕES MATEMÁTICAS	-
2.3.1.1.01.00.00	BENEFÍCIOS CONCEDIDOS	-
2.3.1.1.01.01.00	CONTRIBUIÇÃO DEFINIDA	-
2.3.1.1.01.01.01	SALDO DE CONTAS DOS ASSISTIDOS	-
2.3.1.1.01.02.00	BENEFÍCIO DEFINIDO ESTRUTURADO EM REGIME DE CAPITALIZAÇÃO	-
2.3.1.1.01.02.01	VALOR ATUAL DOS BENEFÍCIOS FUTUROS PROGRAMADOS – ASSISTIDOS	-
	APOSENTADORIAS	-
2.3.1.1.01.02.02	VALOR ATUAL DOS BENEFÍCIOS FUTUROS NÃO PROGRAMADOS – ASSISTIDOS	-
	APOSENTADORIA POR INVALIDEZ	-
	PECÚLIO	-
	PENSÕES	-
2.3.1.1.02.00.00	BENEFÍCIOS A CONCEDER	-
2.3.1.1.02.01.00	CONTRIBUIÇÃO DEFINIDA	-
2.3.1.1.02.01.01	SALDO DE CONTAS – PARCELA PATROCINADOR(ES)/INSTITUIDOR(ES)	-
2.3.1.1.02.01.02	SALDO DE CONTAS - PARCELA PARTICIPANTES	-
2.3.1.1.02.02.00	BENEFÍCIO DEFINIDO ESTRUTURADO EM REGIME DE CAPITALIZAÇÃO PROGRAMADO	-
2.3.1.1.02.02.01	VALOR ATUAL DOS BENEFÍCIOS FUTUROS PROGRAMADOS	-
2.3.1.1.02.02.02	(-) VALOR ATUAL DAS CONTRIBUIÇÕES FUTURAS DOS PATROCINADORES	-
2.3.1.1.02.02.03	(-) VALOR ATUAL DAS CONTRIBUIÇÕES FUTURAS DOS PARTICIPANTES	-
2.3.1.1.02.03.00	BENEFÍCIO DEFINIDO ESTRUTURADO EM REGIME DE CAPITALIZAÇÃO NÃO PROGRAMADO	-
2.3.1.1.02.03.01	VALOR ATUAL DOS BENEFÍCIOS FUTUROS NÃO PROGRAMADOS	-
2.3.1.1.02.03.02	(-) VALOR ATUAL DAS CONTRIBUIÇÕES FUTURAS DOS PATROCINADORES	-
2.3.1.1.02.03.03	(-) VALOR ATUAL DAS CONTRIBUIÇÕES FUTURAS DOS PARTICIPANTES	-
2.3.1.2.00.00.00	EQUILÍBRIO TÉCNICO	-
2.3.1.2.01.00.00	RESULTADOS REALIZADOS	-
2.3.1.2.01.01.00	SUPERÁVIT TÉCNICO ACUMULADO	-
2.3.1.2.01.01.01	RESERVA DE CONTINGÊNCIA	-
2.3.1.2.01.01.02	RESERVA ESPECIAL PARA REVISÃO DE PLANO	-
2.3.1.2.01.02.00	(-) DÉFICIT TÉCNICO ACUMULADO	-
2.3.1.2.02.00.00	RESULTADOS A REALIZAR	-
2.3.2.0.00.00.00	FUNDOS	13.680,73
2.3.2.1.00.00.00	FUNDOS PREVIDENCIAIS	13.680,73
2.3.2.1.01.00.00	REVERSÃO DE SALDO POR EXIGÊNCIA REGULAMENTAR	-
2.3.2.1.02.00.00	REVISÃO DE PLANO	-
2.3.2.1.03.00.00	OUTROS - PREVISTO EM NOTA TÉCNICA ATUARIAL	13.680,73
2.3.2.2.00.00.00	FUNDOS ADMINISTRATIVOS	-
2.3.2.2.01.00.00	PLANO DE GESTÃO ADMINISTRATIVA	-
2.3.2.2.02.00.00	PARTICIPAÇÃO NO FUNDO ADMINISTRATIVO PGA	-
2.3.2.3.00.00.00	FUNDOS DOS INVESTIMENTOS	-

BANCO CIFRA S.A		GRUPO DE CUSTEIO: 29
CÓDIGO	CONTA	WEDAN (R\$) (A) 31/12/2019
2.3.0.0.00.00.00	PATRIMÔNIO SOCIAL	632.567,92
2.3.1.0.00.00.00	PATRIMÔNIO DE COBERTURA DO PLANO	-
2.3.1.1.00.00.00	PROVISÕES MATEMÁTICAS	-
2.3.1.1.01.00.00	BENEFÍCIOS CONCEDIDOS	-
2.3.1.1.01.01.00	CONTRIBUIÇÃO DEFINIDA	-
2.3.1.1.01.01.01	SALDO DE CONTAS DOS ASSISTIDOS	-
2.3.1.1.01.02.00	BENEFÍCIO DEFINIDO ESTRUTURADO EM REGIME DE CAPITALIZAÇÃO	-
2.3.1.1.01.02.01	VALOR ATUAL DOS BENEFÍCIOS FUTUROS PROGRAMADOS – ASSISTIDOS	-
	APOSENTADORIAS	-
2.3.1.1.01.02.02	VALOR ATUAL DOS BENEFÍCIOS FUTUROS NÃO PROGRAMADOS – ASSISTIDOS	-
	APOSENTADORIA POR INVALIDEZ	-
	PECÚLIO	-
	PENSÕES	-
2.3.1.1.02.00.00	BENEFÍCIOS A CONCEDER	-
2.3.1.1.02.01.00	CONTRIBUIÇÃO DEFINIDA	-
2.3.1.1.02.01.01	SALDO DE CONTAS – PARCELA PATROCINADOR(ES)/INSTITUIDOR(ES)	-
2.3.1.1.02.01.02	SALDO DE CONTAS - PARCELA PARTICIPANTES	-
2.3.1.1.02.02.00	BENEFÍCIO DEFINIDO ESTRUTURADO EM REGIME DE CAPITALIZAÇÃO PROGRAMADO	-
2.3.1.1.02.02.01	VALOR ATUAL DOS BENEFÍCIOS FUTUROS PROGRAMADOS	-
2.3.1.1.02.02.02	(-) VALOR ATUAL DAS CONTRIBUIÇÕES FUTURAS DOS PATROCINADORES	-
2.3.1.1.02.02.03	(-) VALOR ATUAL DAS CONTRIBUIÇÕES FUTURAS DOS PARTICIPANTES	-
2.3.1.1.02.03.00	BENEFÍCIO DEFINIDO ESTRUTURADO EM REGIME DE CAPITALIZAÇÃO NÃO PROGRAMADO	-
2.3.1.1.02.03.01	VALOR ATUAL DOS BENEFÍCIOS FUTUROS NÃO PROGRAMADOS	-
2.3.1.1.02.03.02	(-) VALOR ATUAL DAS CONTRIBUIÇÕES FUTURAS DOS PATROCINADORES	-
2.3.1.1.02.03.03	(-) VALOR ATUAL DAS CONTRIBUIÇÕES FUTURAS DOS PARTICIPANTES	-
2.3.1.2.00.00.00	EQUILÍBRIO TÉCNICO	-
2.3.1.2.01.00.00	RESULTADOS REALIZADOS	-
2.3.1.2.01.01.00	SUPERÁVIT TÉCNICO ACUMULADO	-
2.3.1.2.01.01.01	RESERVA DE CONTINGÊNCIA	-
2.3.1.2.01.01.02	RESERVA ESPECIAL PARA REVISÃO DE PLANO	-
2.3.1.2.01.02.00	(-) DÉFICIT TÉCNICO ACUMULADO	-
2.3.1.2.02.00.00	RESULTADOS A REALIZAR	-
2.3.2.0.00.00.00	FUNDOS	632.567,92
2.3.2.1.00.00.00	FUNDOS PREVIDENCIAIS	632.567,92
2.3.2.1.01.00.00	REVERSÃO DE SALDO POR EXIGÊNCIA REGULAMENTAR	-
2.3.2.1.02.00.00	REVISÃO DE PLANO	-
2.3.2.1.03.00.00	OUTROS - PREVISTO EM NOTA TÉCNICA ATUARIAL	632.567,92
2.3.2.2.00.00.00	FUNDOS ADMINISTRATIVOS	-
2.3.2.2.01.00.00	PLANO DE GESTÃO ADMINISTRATIVA	-
2.3.2.2.02.00.00	PARTICIPAÇÃO NO FUNDO ADMINISTRATIVO PGA	-
2.3.2.3.00.00.00	FUNDOS DOS INVESTIMENTOS	-

SUEZ - TECNOLOGIAS E SOLUÇÕES P TRATAMENTO DE AGUAS LTDA.		GRUPO DE CUSTEIO: 30
CÓDIGO	CONTA	WEDAN (R\$) (A) 31/12/2019
2.3.0.0.00.00.00	PATRIMÔNIO SOCIAL	78.372.066,25
2.3.1.0.00.00.00	PATRIMÔNIO DE COBERTURA DO PLANO	78.293.960,85
2.3.1.1.00.00.00	PROVISÕES MATEMÁTICAS	78.305.836,35
2.3.1.1.01.00.00	BENEFÍCIOS CONCEDIDOS	7.790.904,44
2.3.1.1.01.01.00	CONTRIBUIÇÃO DEFINIDA	7.790.904,44
2.3.1.1.01.01.01	SALDO DE CONTAS DOS ASSISTIDOS	7.790.904,44
2.3.1.1.01.02.00	BENEFÍCIO DEFINIDO ESTRUTURADO EM REGIME DE CAPITALIZAÇÃO	-
2.3.1.1.01.02.01	VALOR ATUAL DOS BENEFÍCIOS FUTUROS PROGRAMADOS – ASSISTIDOS	-
	APOSENTADORIAS	-
2.3.1.1.01.02.02	VALOR ATUAL DOS BENEFÍCIOS FUTUROS NÃO PROGRAMADOS – ASSISTIDOS	-
	APOSENTADORIA POR INVALIDEZ	-
	PECÚLIO	-
	PENSÕES	-
2.3.1.1.02.00.00	BENEFÍCIOS A CONCEDER	70.514.931,91
2.3.1.1.02.01.00	CONTRIBUIÇÃO DEFINIDA	70.494.449,74
2.3.1.1.02.01.01	SALDO DE CONTAS – PARCELA PATROCINADOR(ES)/INSTITUIDOR(ES)	37.278.507,90
2.3.1.1.02.01.02	SALDO DE CONTAS - PARCELA PARTICIPANTES	33.215.941,84
2.3.1.1.02.02.00	BENEFÍCIO DEFINIDO ESTRUTURADO EM REGIME DE CAPITALIZAÇÃO PROGRAMADO	19.484,04
2.3.1.1.02.02.01	VALOR ATUAL DOS BENEFÍCIOS FUTUROS PROGRAMADOS	19.484,04
2.3.1.1.02.02.02	(-) VALOR ATUAL DAS CONTRIBUIÇÕES FUTURAS DOS PATROCINADORES	-
2.3.1.1.02.02.03	(-) VALOR ATUAL DAS CONTRIBUIÇÕES FUTURAS DOS PARTICIPANTES	-
2.3.1.1.02.03.00	BENEFÍCIO DEFINIDO ESTRUTURADO EM REGIME DE CAPITALIZAÇÃO NÃO PROGRAMADO	998,13
2.3.1.1.02.03.01	VALOR ATUAL DOS BENEFÍCIOS FUTUROS NÃO PROGRAMADOS	998,13
2.3.1.1.02.03.02	(-) VALOR ATUAL DAS CONTRIBUIÇÕES FUTURAS DOS PATROCINADORES	-
2.3.1.1.02.03.03	(-) VALOR ATUAL DAS CONTRIBUIÇÕES FUTURAS DOS PARTICIPANTES	-
2.3.1.2.00.00.00	EQUILÍBRIO TÉCNICO	(11.875,50)
2.3.1.2.01.00.00	RESULTADOS REALIZADOS	(11.875,50)
2.3.1.2.01.01.00	SUPERÁVIT TÉCNICO ACUMULADO	-
2.3.1.2.01.01.01	RESERVA DE CONTINGÊNCIA	(11.875,50)
2.3.1.2.01.01.02	RESERVA ESPECIAL PARA REVISÃO DE PLANO	-
2.3.1.2.01.02.00	(-) DÉFICIT TÉCNICO ACUMULADO	(11.875,50)
2.3.1.2.02.00.00	RESULTADOS A REALIZAR	-
2.3.2.0.00.00.00	FUNDOS	78.105,40
2.3.2.1.00.00.00	FUNDOS PREVIDENCIAIS	70.970,91
2.3.2.1.01.00.00	REVERSÃO DE SALDO POR EXIGÊNCIA REGULAMENTAR	70.970,91
2.3.2.1.02.00.00	REVISÃO DE PLANO	-
2.3.2.1.03.00.00	OUTROS - PREVISTO EM NOTA TÉCNICA ATUARIAL	-
2.3.2.2.00.00.00	FUNDOS ADMINISTRATIVOS	1.580,93
2.3.2.2.01.00.00	PLANO DE GESTÃO ADMINISTRATIVA	-
2.3.2.2.02.00.00	PARTICIPAÇÃO NO FUNDO ADMINISTRATIVO PGA	1.580,93
2.3.2.3.00.00.00	FUNDOS DOS INVESTIMENTOS	5.553,56

ABB INDUSTRIAL CONNEX SOLUTIONS PROD EQUIP SERV ELETR LTDA.		GRUPO DE CUSTEIO: 31
CÓDIGO	CONTA	WEDAN (R\$) (A) 31/12/2019
2.3.0.0.00.00.00	PATRIMÔNIO SOCIAL	21.421.142,11
2.3.1.0.00.00.00	PATRIMÔNIO DE COBERTURA DO PLANO	21.400.749,27
2.3.1.1.00.00.00	PROVISÕES MATEMÁTICAS	21.411.208,88
2.3.1.1.01.00.00	BENEFÍCIOS CONCEDIDOS	1.601.907,58
2.3.1.1.01.01.00	CONTRIBUIÇÃO DEFINIDA	1.601.907,58
2.3.1.1.01.01.01	SALDO DE CONTAS DOS ASSISTIDOS	1.601.907,58
2.3.1.1.01.02.00	BENEFÍCIO DEFINIDO ESTRUTURADO EM REGIME DE CAPITALIZAÇÃO	-
2.3.1.1.01.02.01	VALOR ATUAL DOS BENEFÍCIOS FUTUROS PROGRAMADOS – ASSISTIDOS	-
	APOSENTADORIAS	-
2.3.1.1.01.02.02	VALOR ATUAL DOS BENEFÍCIOS FUTUROS NÃO PROGRAMADOS – ASSISTIDOS	-
	APOSENTADORIA POR INVALIDEZ	-
	PECÚLIO	-
	PENSÕES	-
2.3.1.1.02.00.00	BENEFÍCIOS A CONCEDER	19.809.301,30
2.3.1.1.02.01.00	CONTRIBUIÇÃO DEFINIDA	19.764.725,96
2.3.1.1.02.01.01	SALDO DE CONTAS – PARCELA PATROCINADOR(ES)/INSTITUIDOR(ES)	11.548.693,05
2.3.1.1.02.01.02	SALDO DE CONTAS - PARCELA PARTICIPANTES	8.216.032,91
2.3.1.1.02.02.00	BENEFÍCIO DEFINIDO ESTRUTURADO EM REGIME DE CAPITALIZAÇÃO PROGRAMADO	39.008,08
2.3.1.1.02.02.01	VALOR ATUAL DOS BENEFÍCIOS FUTUROS PROGRAMADOS	39.008,08
2.3.1.1.02.02.02	(-) VALOR ATUAL DAS CONTRIBUIÇÕES FUTURAS DOS PATROCINADORES	-
2.3.1.1.02.02.03	(-) VALOR ATUAL DAS CONTRIBUIÇÕES FUTURAS DOS PARTICIPANTES	-
2.3.1.1.02.03.00	BENEFÍCIO DEFINIDO ESTRUTURADO EM REGIME DE CAPITALIZAÇÃO NÃO PROGRAMADO	5.567,25
2.3.1.1.02.03.01	VALOR ATUAL DOS BENEFÍCIOS FUTUROS NÃO PROGRAMADOS	5.567,25
2.3.1.1.02.03.02	(-) VALOR ATUAL DAS CONTRIBUIÇÕES FUTURAS DOS PATROCINADORES	-
2.3.1.1.02.03.03	(-) VALOR ATUAL DAS CONTRIBUIÇÕES FUTURAS DOS PARTICIPANTES	-
2.3.1.2.00.00.00	EQUILÍBRIO TÉCNICO	(10.459,61)
2.3.1.2.01.00.00	RESULTADOS REALIZADOS	(10.459,61)
2.3.1.2.01.01.00	SUPERÁVIT TÉCNICO ACUMULADO	-
2.3.1.2.01.01.01	RESERVA DE CONTINGÊNCIA	(10.459,61)
2.3.1.2.01.01.02	RESERVA ESPECIAL PARA REVISÃO DE PLANO	-
2.3.1.2.01.02.00	(-) DÉFICIT TÉCNICO ACUMULADO	(10.459,61)
2.3.1.2.02.00.00	RESULTADOS A REALIZAR	-
2.3.2.0.00.00.00	FUNDOS	20.392,84
2.3.2.1.00.00.00	FUNDOS PREVIDENCIAIS	18.704,63
2.3.2.1.01.00.00	REVERSÃO DE SALDO POR EXIGÊNCIA REGULAMENTAR	18.704,63
2.3.2.1.02.00.00	REVISÃO DE PLANO	-
2.3.2.1.03.00.00	OUTROS - PREVISTO EM NOTA TÉCNICA ATUARIAL	-
2.3.2.2.00.00.00	FUNDOS ADMINISTRATIVOS	152,77
2.3.2.2.01.00.00	PLANO DE GESTÃO ADMINISTRATIVA	-
2.3.2.2.02.00.00	PARTICIPAÇÃO NO FUNDO ADMINISTRATIVO PGA	152,77
2.3.2.3.00.00.00	FUNDOS DOS INVESTIMENTOS	1.535,44

REASON TECNOLOGIA S.A.		GRUPO DE CUSTEIO: 32
CÓDIGO	CONTA	WEDAN (R\$) (A) 31/12/2019
2.3.0.0.00.00.00	PATRIMÔNIO SOCIAL	1.703.741,84
2.3.1.0.00.00.00	PATRIMÔNIO DE COBERTURA DO PLANO	1.698.372,03
2.3.1.1.00.00.00	PROVISÕES MATEMÁTICAS	1.698.372,03
2.3.1.1.01.00.00	BENEFÍCIOS CONCEDIDOS	-
2.3.1.1.01.01.00	CONTRIBUIÇÃO DEFINIDA	-
2.3.1.1.01.01.01	SALDO DE CONTAS DOS ASSISTIDOS	-
2.3.1.1.01.02.00	BENEFÍCIO DEFINIDO ESTRUTURADO EM REGIME DE CAPITALIZAÇÃO	-
2.3.1.1.01.02.01	VALOR ATUAL DOS BENEFÍCIOS FUTUROS PROGRAMADOS – ASSISTIDOS	-
	APOSENTADORIAS	-
2.3.1.1.01.02.02	VALOR ATUAL DOS BENEFÍCIOS FUTUROS NÃO PROGRAMADOS – ASSISTIDOS	-
	APOSENTADORIA POR INVALIDEZ	-
	PECÚLIO	-
	PENSÕES	-
2.3.1.1.02.00.00	BENEFÍCIOS A CONCEDER	1.698.372,03
2.3.1.1.02.01.00	CONTRIBUIÇÃO DEFINIDA	1.698.372,03
2.3.1.1.02.01.01	SALDO DE CONTAS – PARCELA PATROCINADOR(ES)/INSTITUIDOR(ES)	928.624,65
2.3.1.1.02.01.02	SALDO DE CONTAS - PARCELA PARTICIPANTES	769.747,38
2.3.1.1.02.02.00	BENEFÍCIO DEFINIDO ESTRUTURADO EM REGIME DE CAPITALIZAÇÃO PROGRAMADO	-
2.3.1.1.02.02.01	VALOR ATUAL DOS BENEFÍCIOS FUTUROS PROGRAMADOS	-
2.3.1.1.02.02.02	(-) VALOR ATUAL DAS CONTRIBUIÇÕES FUTURAS DOS PATROCINADORES	-
2.3.1.1.02.02.03	(-) VALOR ATUAL DAS CONTRIBUIÇÕES FUTURAS DOS PARTICIPANTES	-
2.3.1.1.02.03.00	BENEFÍCIO DEFINIDO ESTRUTURADO EM REGIME DE CAPITALIZAÇÃO NÃO PROGRAMADO	-
2.3.1.1.02.03.01	VALOR ATUAL DOS BENEFÍCIOS FUTUROS NÃO PROGRAMADOS	-
2.3.1.1.02.03.02	(-) VALOR ATUAL DAS CONTRIBUIÇÕES FUTURAS DOS PATROCINADORES	-
2.3.1.1.02.03.03	(-) VALOR ATUAL DAS CONTRIBUIÇÕES FUTURAS DOS PARTICIPANTES	-
2.3.1.2.00.00.00	EQUILÍBRIO TÉCNICO	-
2.3.1.2.01.00.00	RESULTADOS REALIZADOS	-
2.3.1.2.01.01.00	SUPERÁVIT TÉCNICO ACUMULADO	-
2.3.1.2.01.01.01	RESERVA DE CONTINGÊNCIA	-
2.3.1.2.01.01.02	RESERVA ESPECIAL PARA REVISÃO DE PLANO	-
2.3.1.2.01.02.00	(-) DÉFICIT TÉCNICO ACUMULADO	-
2.3.1.2.02.00.00	RESULTADOS A REALIZAR	-
2.3.2.0.00.00.00	FUNDOS	5.369,81
2.3.2.1.00.00.00	FUNDOS PREVIDENCIAIS	5.321,50
2.3.2.1.01.00.00	REVERSÃO DE SALDO POR EXIGÊNCIA REGULAMENTAR	5.321,50
2.3.2.1.02.00.00	REVISÃO DE PLANO	-
2.3.2.1.03.00.00	OUTROS - PREVISTO EM NOTA TÉCNICA ATUARIAL	-
2.3.2.2.00.00.00	FUNDOS ADMINISTRATIVOS	18,52
2.3.2.2.01.00.00	PLANO DE GESTÃO ADMINISTRATIVA	-
2.3.2.2.02.00.00	PARTICIPAÇÃO NO FUNDO ADMINISTRATIVO PGA	18,52
2.3.2.3.00.00.00	FUNDOS DOS INVESTIMENTOS	29,79

Parecer Atuarial

Plano de Benefícios **GE Aviation**

1 DO PARECER ATUARIAL

1.1 DO OBJETO

O presente documento tem como finalidade apresentar o **Parecer Técnico Atuarial do Plano de Benefícios GE Aviation (CNPB 2010.0047-11)**, administrado pela **GEBSA-PREV Sociedade de Previdência Privada**, decorrente da **Avaliação Atuarial Anual, referente ao encerramento do exercício de 2019**, bem como Plano Anual de Custeio, com vigência a partir de **1º de abril de 2020 até 31 de março de 2021**.

Esta Avaliação considerou a base cadastral de **31 de julho de 2019**, para fins de apuração do Plano de Custeio. Já as informações financeiras utilizadas estão posicionadas em **31 de dezembro de 2019**, sendo esta a data de cálculo e de posicionamento dos resultados, consignados em demonstrações atuariais e contábeis.

Vale frisar que o posicionamento da base cadastral observa o que determina a Instrução Normativa Previc nº 20/2019, no que tange a defasagem.

1.2 DO PLANO DE BENEFÍCIOS

O **Plano de Benefícios GE Aviation** está estruturado na modalidade de Benefício Definido (BD), consoante à Resolução MPS/CGPC 16, de 22 de novembro de 2005, devido ao fato dos benefícios programados terem seu valor ou nível previamente estabelecidos, sendo o custeio determinado atuarialmente, de forma a assegurar sua concessão e manutenção, estando na situação de ativo, porém em extinção (fechado para novas adesões).

A **Avaliação Atuarial Anual de 2019** considerou como Regulamento vigente, o texto regulamentar aprovado pela Portaria nº 793, de 11 de outubro de 2010, da então Secretaria da Previdência Complementar - SPC, do Ministério de Previdência Social, publicada no DOU de 13 de outubro de 2010.

O **Plano de Benefícios GE Aviation** é patrocinado singularmente pela **GE CELMA LTDA**.

1.3 DAS ESTATÍSTICAS POPULACIONAIS

Em **31 de julho de 2019**, o **Plano de Benefícios GE Aviation** apresentava a seguinte massa populacional, conforme estatística descritiva a seguir:

Assistidos	
Data-base	31/07/2019
Tipo de Benefício	Especial
Quantidade	6
Idade média	70,58
Expectativa de Sobrevida	17,81
Benefício médio (R\$)	4.537,64
Total de Benefícios (R\$)	27.225,84
Tipo de Benefício	Antecipada
Quantidade	3
Idade média	73,36
Expectativa de Sobrevida	15,83
Benefício médio (R\$)	2.849,19
Total de Benefícios (R\$)	8.547,56
Benefício	Pensão
Quantidade	2
Idade média	71,00
Expectativa de Sobrevida	19,52
Benefício médio (R\$)	2.522,07
Total de Benefícios (R\$)	5.044,13
Benefício	Total
Quantidade	11
Idade média	71,53
Expectativa de Sobrevida	17,58
Benefício médio (R\$)	3.710,68
Total de Benefícios (R\$)	40.817,53

1.4 DAS HIPÓTESES E PREMISSAS ATUARIAIS

As Hipóteses e Premissas Atuariais utilizadas na **Avaliação Atuarial Anual de encerramento do exercício de 2019** foram submetidas ao Estudo Técnico de Adequação das Hipóteses Biométricas, Demográficas, Econômicas e Financeiras, na forma que preconiza a legislação em vigor, sendo que a Diretoria e Conselho Deliberativo da **GEBSA-PREV** definiram formalmente a aplicação das seguintes Hipóteses, consubstanciadas em opinamento técnico atuarial, bem como simulações de impacto, demonstradas comparativamente àquelas aplicadas no exercício anterior:

Hipóteses e Premissas Atuariais		Avaliação Atuarial Anual 2018	Avaliação Atuarial Anual 2019
Biométricas	Tábua de Mortalidade Geral	AT-2000 M & F suavizada em 10%	AT-2000 M & F suavizada em 20%
	Tábua de Mortalidade de Inválidos	-	-
	Tábua de Entrada em Invalidez	-	-
Econômico e Financeiras	Taxa Real de Juros	4,82%	4,82%
	Crescimento Real de Salários	-	-
	Crescimento Real de Benefícios	-	-
	Fator de Capacidade Índice de Atualização	98,00% INPC	98,24% INPC
Demográficas	Taxa de Rotatividade	-	-
	Novos Entrados	-	-
	Entrada em Aposentadoria	-	-
	Composição Familiar	Assistidos - Família Real	Assistidos - Família Real

Consoante ao quadro supra destacado, descrevemos a seguir as alterações de Hipóteses e Premissas Atuariais utilizadas nesta **Avaliação Atuarial**:

- a) Aplicação da **Tábua de Mortalidade Geral AT 2000 M & F suavizada em 20%**, em substituição à Tábua de Mortalidade Geral AT 2000 M & F suavizada em 10%, embasada, especificamente, por Estudo Técnico de Adequação das Hipóteses Biométricas, considerando o aumento de expectativa de vida de válidos; e
- b) Ajustamento do **Fator de Capacidade dos Benefícios para 98,24%** em substituição a 98,00%, em face da revisão do cenário de inflação de longo prazo, que se estima uma taxa de 3,97%, conforme Estudo Técnico Financeiro e Política de Investimentos.

2 DO GRUPO DE CUSTEIO

2.1 EVOLUÇÃO DOS CUSTOS

Os custos atuariais relativos aos benefícios programados e riscos assegurados e já concedidos no Plano foram reavaliados atuarialmente na data desta Avaliação, perfazendo **23,65%** sobre a Folha de Benefícios.

Comparativamente ao custo médio apurado na Avaliação Atuarial Anual do encerramento do exercício de 2018, que resultou no custo de **17,55%**, houve um acréscimo de **6,10 p.p.**, decorrente, principalmente, de reajustamento de benefícios, alterações de hipóteses (suavização da Tábua de Mortalidade Geral em 10 p.p. e aumento de Fator de Capacidade), bem como mutações demográficas da massa populacional.

2.2 VARIAÇÃO DAS PROVISÕES MATEMÁTICAS

As Provisões Matemáticas dimensionadas em **31 de dezembro de 2019**, no montante de **R\$ 5.948.513,98 (cinco milhões, novecentos e quarenta e oito mil, quinhentos e treze reais e noventa e oito centavos)** comparativamente àquelas constantes de Avaliação Atuarial de 2018, que perfizeram **R\$ 5.567.658,03 (cinco milhões, quinhentos e sessenta e sete mil, seiscentos e cinquenta e oito reais e três centavos)**, representaram uma variação de aproximadamente **6,84%**.

Essa variação foi influenciada pelo reajustamento de benefícios, atrelados às alterações das hipóteses atuariais (suavização da Tábua de Mortalidade Geral em 10 p.p. e aumento de Fator de Capacidade em 0,24 p.p.), bem como as mutações demográficas e financeiras.

2.3 PRINCIPAIS RISCOS ATUARIAIS

Considerando a modalidade a qual está estruturada o **Plano de Benefícios GE Aviation**, qual seja Benefício Definido - BD, o risco atuarial inerente ao Plano recai sobre a não aderência e não convergência de hipóteses biométricas, demográficas, econômico e financeiras, bem como inadequação do ritmo de capitalização, dado pelo regime e método de financiamento para os benefícios programados e de riscos, tanto na fase de acumulação quanto percepção.

Para mitigar esses riscos, as Hipóteses e Premissas Atuariais utilizadas na **Avaliação Atuarial Anual de encerramento do exercício de 2019** foram submetidas a Estudo Técnico de Adequação das Hipóteses Biométricas, Demográficas, Econômicas e Financeiras, como preconiza a legislação em vigor e à luz das boas práticas de gestão do risco atuarial, sendo que os Estudos são atualizados anualmente, de acordo com as características populacionais do Plano e dispositivos regulamentares.

Como resultado do referido Estudo, a **Tábua de Mortalidade Geral AT-2000 M & F teve reajustamento de suavização, passando a ser de 20%**, aumentando assim a longevidade, em sincronia com a observância estatística populacional, bem como redimensionamento do **Fator de Capacidade para 98,24%**, considerando a **projeção de inflação de longo prazo de 3,97%**.

2.4 SOLUÇÃO PARA INSUFICIÊNCIA DE COBERTURA

O **Plano de Benefícios GE Aviation** auferiu Déficit Técnico na ordem de **R\$ 937.641,73 (novecentos e trinta e sete mil, seiscentos e quarenta e um reais e setenta e três centavos)**, antes do Ajuste de Precificação.

Com o concurso do Ajuste de Precificação dimensionado em **R\$ 265.523,76 (duzentos e sessenta e cinco mil, quinhentos e vinte três reais e setenta e seis centavos)**, conforme legislação previdenciária aplicável, o Plano encerrou o exercício de 2019 com Déficit Técnico Ajustado de **R\$ 672.117,97 (seiscentos e setenta e dois mil, cento e dezessete reais e noventa e sete centavos)**.

Uma vez observada a *Duration* do passivo, apurada em **10 pontos**, conforme Instrução Normativa Previc nº 30/2018, o limite de Déficit Técnico resulta em **R\$ 356.910,84 (trezentos e cinquenta e seis mil, novecentos e dez reais e oitenta e quatro centavos)**.

Desta forma, ante o Déficit Técnico Ajustado, que representa **188,32%** do limite calculado, se faz necessária a implementação de novo **Plano de Equacionamento para o exercício de 2020**, devendo os resultados serem constantemente monitorados, em face das particularidades do Plano e de suas condições populacionais.

3 DO PLANO DE BENEFÍCIOS

3.1 QUALIDADE DA BASE CADASTRAL

A base cadastral dos assistidos e respectivos dependentes observam *layout* previamente estabelecido pela Entidade, que considera as especificidades do **Plano de Benefícios GE Aviation**.

Por conseguinte, as bases cadastrais, posicionadas em **31 de julho de 2019**, para fins de Plano, e **31 de dezembro de 2019**, para fins de Provisões Matemáticas e contabilizações, foram submetidas a análises e testes de consistências, sendo que, após certificações da Entidade, foram consideradas válidas e habilitadas para fins de **Avaliação Atuarial Anual**.

3.2 REGRAS DE CONSTITUIÇÃO E REVERSÃO DE FUNDOS PREVIDENCIAIS

O **Plano de Benefícios GE Aviation** não registra Fundos Previdenciais na data base de **31 de dezembro de 2019**.

3.3 VARIAÇÃO DO RESULTADO

Cotejando o Patrimônio de Cobertura do Plano em **31 de dezembro de 2019**, no montante de **R\$ 5.010.872,25 (cinco milhões, dez mil, oitocentos e setenta e dois reais e vinte cinco centavos)** com as Provisões Matemáticas, no mesmo período, de **R\$ 5.948.513,98 (cinco milhões, novecentos e quarenta e oito mil, quinhentos e treze reais e noventa e oito centavos)**, o **Plano de Benefícios GE Aviation** registrou Déficit Técnico de **R\$ 937.641,73 (novecentos e trinta e sete mil, seiscentos e quarenta e um reais e setenta e três centavos)**, registrado no balancete do Plano.

Não obstante, considerando o Ajuste de Precificação, no patamar de **R\$ 265.523,76 (duzentos e sessenta e cinco mil, quinhentos e vinte três reais e setenta e seis centavos)**, conforme legislação previdenciária aplicável, o Plano encerrou o exercício de 2019 com Déficit Técnico Ajustado de **R\$ 672.117,97 (seiscentos e setenta e dois mil, cento e dezessete reais e noventa e sete centavos)**, como registrado no demonstrativo de Equilíbrio Técnico Ajustado do encerramento do exercício.

Este valor é superior ao limite de Déficit permitido pela legislação em vigor, calculado em **R\$ 356.910,84 (trezentos e cinquenta e seis mil, novecentos e dez reais e oitenta e quatro centavos)**, exigindo, portanto, novo Plano de Equacionamento.

Desta forma, o Resultado apurado, comparativamente aquele de 31 de dezembro de 2018, Déficit Técnico Ajustado de **R\$ 308.716,86 (trezentos e oito mil, setecentos e dezesseis reais e oitenta e seis centavos)**, representou uma variação desfavorável de **117,71%**, influenciada, principalmente, pelo reajustamento de benefícios, alterações de hipóteses (suavização da Tábua de Mortalidade Geral em 10 p.p. e aumento de Fator de Capacidade em 0,24 p.p.), mutações demográficas da massa populacional, bem como não atingimento da Meta Atuarial (4,82% + INPC).

3.4 NATUREZA DO RESULTADO

Consoante aos resultados apurados nesta **Avaliação Atuarial Anual de encerramento do exercício de 2019**, pode-se inferir que a natureza do resultado decorre da conjuntura intrínseca de sua modelagem e estruturação técnica.

3.5 SOLUÇÕES PARA EQUACIONAMENTO DE DÉFICIT

O **Plano de Benefícios GE Aviation** sofreu Déficit Técnico Ajustado na ordem de **R\$ 672.117,97 (seiscentos e setenta e dois mil, cento e dezessete reais e noventa e sete centavos)**. Este valor é superior ao limite de Déficit permitido pela legislação em vigor, calculado em **R\$ 356.910,84 (trezentos e cinquenta e seis mil, novecentos e dez reais e oitenta e quatro centavos)**.

Portanto, há a necessidade de implementação de novo Plano de Equacionamento, no início do exercício de 2020, para equacionar o valor de **R\$ 315.207,13 (trezentos e quinze mil, duzentos e sete reais e treze centavos)**, valor equivalente ao excedente do limite. Este montante deverá ser equacionado pela Patrocinadora no prazo de **15 anos**, considerando o **método PRICE**, com aplicação da taxa real de juros de **4,82% ao ano**. Com isso, a parcela anual resulta em **R\$ 29.999,42 (vinte e nove mil, novecentos e noventa e nove reais e quarenta e dois centavos)**, equivalente a **5,65%** da folha anual de benefícios, sendo que o valor deverá ser atualizado até data do efetivo pagamento.

Adicionalmente, deverá ser mantido o Plano de Equacionamento, referente a 2012, cujo o prazo remanescente é de **10,95 anos**, com saldo devedor de **R\$ 794.472,02 (setecentos e noventa e quatro mil, quatrocentos e setenta e dois reais e dois centavos)**, sendo a parcela anual atualizada para **R\$ 95.483,26 (noventa e cinco mil, quatrocentos e oitenta e três reais e vinte seis centavos)**, equivalente a **17,99%** da folha anual de benefícios.

3.6 ADEQUAÇÃO DOS MÉTODOS DE FINANCIAMENTO

Para o financiamento dos benefícios programados e de risco assegurados pelo **Plano de Benefícios GE Aviation** estão aderentes à legislação previdenciária vigente, em especial a Resolução CNPC 30, de 10 de outubro de 2018.

3.7 OUTROS FATOS RELEVANTES

A seguir descrevemos outros Fatores Relevantes pertinentes à **Avaliação Atuarial Anual de encerramento do exercício de 2019**:

- a) Para fins de **Avaliação Atuarial Anual**, a WEDAN considerou os valores de ativos patrimoniais apurados e contabilizados pela Entidade, sendo que seus apuramentos não foram objeto de auditoria financeira por parte desta Consultoria;
- b) Os ativos patrimoniais foram submetidos ao Ajuste de Precificação, na forma de legislação vigente, resultando em **R\$ 265.523,76 (duzentos e sessenta e cinco mil, quinhentos e vinte três reais e setenta e seis centavos)**;
- c) Não foram registradas Provisões para Devedores Duvidosos - PDD dos investimentos no exercício de 2019, não havendo concretização de risco de crédito;
- d) Não há registros de demanda judiciais em seu Exigível Contingencial no encerramento do exercício de 2019;
- e) As Hipóteses e Premissas Atuariais utilizadas na **Avaliação Atuarial Anual do encerramento do exercício de 2019** foram submetidas ao Estudo Técnico de Aderência, na forma que preconiza a legislação em vigor, sendo essas aprovadas pela Diretoria e Conselho Deliberativo, consubstanciadas em opimento técnico atuarial;
- f) A rentabilidade patrimonial auferida no **Plano de Benefícios GE Aviation** no período de 1 de janeiro de 2019 a 31 de dezembro de 2019 foi de **9,45%**, conforme apurado pela Entidade que, comparativamente à Meta Atuarial **(4,82%+INPC)**, representou uma **perda atuarial de -0,06%**.

4 DO PLANO ANUAL DE CUSTEIO

Em face da presente **Avaliação Atuarial Anual de encerramento do exercício de 2019** e considerando os dispositivos regulamentares do **Plano de Benefícios GE Aviation**, apresentamos a seguir o **Plano Anual de Custeio a vigor a partir de 1º de abril de 2020 até 31 de março de 2021:**

- a) **Plano de Equacionamento de 2012:** prazo remanescente é de **10,95 anos**, com saldo devedor de **R\$ 794.472,02 (setecentos e noventa e quatro mil, quatrocentos e setenta e dois reais e dois centavos)**, sendo a parcela anual atualizada para **R\$ 95.483,26 (noventa e cinco mil, quatrocentos e oitenta e três reais e vinte seis centavos)**, equivalente a **17,99%** da folha anual de benefícios.

- b) **Plano de Equacionamento de 2019:** prazo de financiamento **15 anos**, com saldo devedor de **R\$ 315.207,13 (trezentos e quinze mil, duzentos e sete reais e treze centavos)**, sendo a parcela anual de **R\$ 29.999,42 (vinte nove mil, novecentos e noventa e nove reais e quarenta e dois centavos)**, equivalente a **5,65%** da folha anual de benefícios.

Além do Custeio Previdencial deverá ser considerado o Custeio Administrativo para o exercício de 2020, no patamar de **R\$ 4.000,00 (quatro mil reais) mensais**, consoante às políticas orçamentárias da Entidade.

Cumpramos destacar que o presente **Plano Anual de Custeio** deverá ser apreciado e aprovado pelo Conselho Deliberativo da **GEBSA-PREV**, consoante à legislação previdenciária aplicável.

5 DA CONCLUSÃO TÉCNICA

As Hipóteses e Premissas atuariais, bem como a metodologia técnica, empregadas para fins desta **Avaliação Atuarial de encerramento de exercício de 2019** estão em estrita obediência à legislação previdenciária em vigor, sendo que os resultados estão consubstanciados na conjugação dessas com os dados e informações previamente disponibilizadas pelo **GEBSA-PREV**.

Consoante à análise técnica atuarial acerca dos resultados apurados, conclui-se que o **Plano de Benefícios GE Aviation** auferiu Déficit Técnico Ajustado de **R\$ 672.117,97 (seiscentos e setenta e dois mil, cento e dezessete reais e noventa e sete centavos)**, como registrado no demonstrativo de Equilíbrio Técnico Ajustado do encerramento do exercício, apresentando **Insuficiência de Cobertura (Insolvência Econômica e Atuarial)**.

O valor é superior ao limite de Déficit permitido pela legislação em vigor, calculado em **R\$ 356.910,84 (trezentos e cinquenta e seis mil, novecentos e dez reais e oitenta e quatro centavos)**.

Portanto, na data base de cálculo, há necessidade de implementação de novo Plano de Equacionamento para o exercício de 2020, conforme apresentado neste documento, devendo os resultados serem constantemente monitorados.

Adicionalmente, cumpre destacar que os Ativos patrimoniais, respectivos apereçamentos e saldos de conta informados pela **GEBSA-PREV** não foram alvo de auditoria.

Por fim, enfatizamos que os entendimentos e conclusões contidos neste Parecer restringem-se sob o âmbito **técnico atuarial** e fundamentam-se nos dados, documentos e informações disponibilizados pelo **GEBSA-PREV Sociedade de Previdência Privada**, legislação de previdência complementar, bem como nas melhores práticas de mercado e na boa técnica atuarial.

Este é nosso Parecer Técnico Atuarial.

Goiânia/GO, 20 de fevereiro de 2020.

Daniel Pereira da Silva

Atuário MIBA 1146

Sócio-Diretor

WEDAN CONSULTORIA E ASSESSORIA ATUARIAL LTDA. – CIBA 145

Parecer Atuarial

Plano de Aposentadoria **Alstom Energia**

1 DO PARECER ATUARIAL

1.1 DO OBJETO

O presente documento tem como finalidade apresentar o **Parecer Técnico Atuarial do Plano de Aposentadoria ALSTOM ENERGIA (CNPB 2016.0004-65)**, administrado pela **GEBSA-PREV Sociedade de Previdência Privada**, decorrente da **Avaliação Atuarial Anual, referente ao encerramento do exercício de 2019**, bem como Plano Anual de Custeio, com vigência a partir de **1º de abril de 2020 até 31 de março de 2021**.

Esta Avaliação considerou a base cadastral de **31 de julho de 2019**, para fins de apuração do Plano de Custeio. Já as informações financeiras utilizadas estão posicionadas em **31 de dezembro de 2019**, sendo esta a data de cálculo e de posicionamento dos resultados, consignados em demonstrações atuariais e contábeis.

Vale frisar que o posicionamento da base cadastral observa o que determina a Instrução Normativa Previc nº 20/2019, no que tange a defasagem.

1.2 DO PLANO DE BENEFÍCIOS

O **Plano de Aposentadoria ALSTOM ENERGIA** está estruturado na modalidade de Contribuição Definida (CD), consoante à Resolução MPS/CGPC 16, de 22 de novembro de 2005, uma vez que os benefícios programados têm seu valor permanentemente ajustado ao saldo de conta mantido em favor do participante, inclusive na fase de percepção de benefícios, considerando o resultado líquido de sua aplicação, os valores aportados e os benefícios pagos, estando em manutenção normal e apto a novas inscrições.

A **Avaliação Atuarial Anual de 2019** considerou como Regulamento vigente, o texto regulamentar aprovado pela Portaria nº 386, de 07 de maio de 2018, da Previc, publicada no DOU de 18 de maio de 2018.

O **Plano de Aposentadoria ALSTOM ENERGIA** é patrocinado pelas seguintes empresas, segregadas por grupos de custeio, **não solidárias**, consoante aos convênios de adesão, em **31 de dezembro de 2019**:

Patrocinadoras	CNPJ
ALSTOM GRID ENERGIA LTDA	05.356.949/0001-42
GE ENERGIAS RENOVÁVEIS LTDA	17.692.901/0001-94
ALSTIM ENERGIA TÉRMICA E INDÚSTRIA LTDA	17.690.133/0001-30

1.3 DAS ESTATÍSTICAS POPULACIONAIS

Em **31 de julho de 2019**, o **Plano de Aposentadoria ALSTOM ENERGIA** apresentava a seguinte massa populacional, conforme estatística descritiva a seguir:

Participantes					
Grupo de Custeio	ALSTOM GRID ENERGIA LTDA.				
Categoria	Ativo	Autopatrocinado	BPD	Aguardando Opção	Ativo + Autopatrocinados
Quantidade	531	4	74	46	535
Idade média	36,31	40,71	38,72	41,45	36,34
Tempo de Plano meses	53,55	100,50			53,90
Tempo de Patrocinadora meses	62,50	106,25			62,82
Salário Médio (R\$)	11.490,63	12.559,85			11.498,62
Folha de Salários Anual(R\$)	79.319.809,92	653.112,20			79.972.922,12
Grupo de Custeio	GE ENERGIAS RENOVÁVEIS LTDA				
Categoria	Ativo	Autopatrocinado	BPD	Aguardando Opção	Ativo + Autopatrocinados
Quantidade	938	4	589	114	942
Idade média	38,58	39,90	37,67	39,97	38,58
Tempo de Plano meses	75,19	86,75			75,23
Tempo de Patrocinadora meses	93,12	90,25			93,11
Salário Médio (R\$)	6.590,74	4.151,41			6.580,38
Folha de Salários Anual(R\$)	80.367.435,59	215.873,19			80.583.308,78

Grupo de Custeio	ALSTOM ENERGIA TÉRMICA E INDÚSTRIA LTDA				
Categoria	Ativo	Autopatrocinado	BPD	Aguardando Opção	Ativo + Autopatrocinados
Quantidade	61	3	39	4	64
Idade média	39,57	48,00	36,51	42,52	39,96
Tempo de Plano meses	92,92	116,67			94,03
Tempo de Patrocinadora meses	112,79	225,00			118,05
Salário Médio (R\$)	14.108,56	16.310,74			14.211,78
Folha de Salários Anual(R\$)	11.188.085,48	636.118,86			11.824.204,34

Assistidos

Grupo de Custeio	ALSTOM GRID ENERGIA LTDA.		
Categoria	Aposentadoria Normal	Aposentadoria Antecipada	Pensionistas
Quantidade	6	6	1
Idade média	63,43	60,50	68,00
Benefício Médio (R\$)	3.667,19	5.046,52	1.557,22
Folha de Benefícios Anual(R\$)	286.040,82	393.628,30	20.243,86

Grupo de Custeio	GE ENERGIAS RENOVÁVEIS LTDA		
Categoria	Aposentadoria Normal	Aposentadoria Antecipada	Pensionistas
Quantidade	148	58	4
Idade média	64,59	64,06	71,75
Benefício Médio (R\$)	3.845,49	2.871,85	2.412,34
Folha de Benefícios Anual(R\$)	7.398.730,82	2.165.373,08	94.081,26

Grupo de Custeio	ALSTOM ENERGIA TÉRMICA E INDÚSTRIA LTDA		
Categoria	Aposentadoria Normal	Aposentadoria Antecipada	Pensionistas
Quantidade	5	4	0
Idade média	65,88	62,73	-
Benefício Médio (R\$)	3.120,45	5.342,16	-
Folha de Benefícios Anual(R\$)	202.829,12	277.792,06	-

1.4 DAS HIPÓTESES E PREMISSAS ATUARIAIS

As Hipóteses e Premissas Atuariais utilizadas na **Avaliação Atuarial Anual de encerramento do exercício de 2019** foram submetidas a Estudo Técnico de Adequação das Hipóteses Biométricas, Demográficas, Econômicas e Financeiras, na forma que preconiza a legislação em vigor, sendo que a Diretoria e Conselho Deliberativo da **GEBSA-PREV** definiram formalmente a aplicação das seguintes Hipóteses, consubstanciadas em opinamento técnico atuarial, bem como simulações de impacto, demonstradas comparativamente àquelas aplicadas no exercício anterior:

Hipóteses e Premissas Atuariais		Avaliação Atuarial Anual 2018	Avaliação Atuarial Anual 2019
Biométricas	Tábua de Mortalidade Geral	AT-2000 M & F suavizada em 10%	AT-2000 M & F suavizada em 20%
	Tábua de Mortalidade de Inválidos	IAPB 57	IAPB 57
	Tábua de Entrada em Invalidez		
Econômico e Financeiras	Taxa Real de Juros		
	Crescimento Real de Salários		
	Crescimento Real de Benefícios		
	Fator de Capacidade Índice de Atualização		
Demográficas	Taxa de Rotatividade		
	Novos Entrados		
	Entrada em Aposentadoria		
	Composição Familiar		

Considerando a modelagem técnica do **Plano de Aposentadoria ALSTOM ENERGIA**, bem como sua modalidade de Contribuição Definida (CD), não é aplicável o concurso de Hipóteses e Premissas Atuariais para dimensionamento das Provisões Matemáticas. Especificamente, para o valor da Renda Mensal, adotam-se Hipóteses Biométricas.

Consoante ao quadro supra destacado, as Hipóteses e Premissas Atuariais utilizadas nesta **Avaliação Atuarial** não sofreram alterações, comparadas àquelas utilizadas em na Avaliação Atuarial do exercício de 2018.

2 DO GRUPO DE CUSTEIO - ALSTOM GRID ENERGIA LTDA.

2.1 EVOLUÇÃO DOS CUSTOS

Os custos atuariais relativos aos benefícios assegurados pelo Plano foram apurados em função das contribuições vertidas ao Plano para fins de composição dos Saldos de Conta, em função de modelagem do Plano de Contribuição Definida, auferindo o custo médio de **9,25%**. Comparativamente ao custo médio apurado na Avaliação Atuarial Anual do encerramento do exercício de 2018, que resultou no custo de **9,15%**, houve um acréscimo de 0,10 p.p., decorrentes das opções contributivas dos participantes, consoante às regras regulamentares, bem como movimentações financeiras e populacionais.

2.2 VARIAÇÃO DAS PROVISÕES MATEMÁTICAS

As Provisões Matemáticas dimensionadas em **31 de dezembro de 2019**, no montante de **R\$ 47.346.044,37 (quarenta e sete milhões trezentos e quarenta e seis mil e quarenta e quatro reais e trinta e sete centavos)** comparativamente àquelas constantes de Avaliação Atuarial de 2017, que perfizeram **R\$ 56.234.648,26 (cinquenta e seis milhões duzentos e trinta e quatro mil seiscentos e quarenta e oito reais e vinte seis centavos)**, representaram uma variação de aproximadamente **-15,81%**.

A variação registrada é justificada pelo registro de saídas (montantes de resgate, portabilidade e concessões) terem superado o de entradas (contribuições de participantes e patrocinadores, acrescidas da respectiva rentabilidade auferida no período).

2.3 PRINCIPAIS RISCOS ATUARIAIS

Considerando a modalidade a qual está estruturada o **Plano de Aposentadoria ALSTOM ENERGIA**, qual seja Contribuição Definida (CD) e a estabilidade do ritmo de capitalização para a constituição dos Saldos de Conta individuais, não se verifica a possibilidade de riscos atuariais intrínsecos ao Plano.

2.4 SOLUÇÃO PARA INSUFICIÊNCIA DE COBERTURA

O **Plano de Aposentadoria ALSTOM ENERGIA** encerrou o exercício de 2019 com Equilíbrio Técnico econômico, registrando, portanto, suficiência de cobertura e solvência.

3 DO GRUPO DE CUSTEIO - GE ENERGIAS RENOVÁVEIS LTDA

3.1 EVOLUÇÃO DOS CUSTOS

Os custos atuariais relativos aos benefícios assegurados pelo Plano foram apurados em função das contribuições vertidas ao Plano para fins de composição dos Saldos de Conta, em função de modelagem do Plano de Contribuição Definida, auferindo o custo médio de **8,69%**. Comparativamente ao custo médio apurado na Avaliação Atuarial Anual do encerramento do exercício de 2018, que resultou no custo de **8,72%**, houve um decréscimo de 0,03 p.p., decorrentes das opções contributivas dos participantes, consoante às regras regulamentares, bem como movimentações financeiras e populacionais.

3.2 VARIAÇÃO DAS PROVISÕES MATEMÁTICAS

As Provisões Matemáticas dimensionadas em **31 de dezembro de 2019**, no montante de **R\$ 212.672.034,48 (duzentos e doze milhões seiscentos e setenta e dois mil e trinta e quatro reais e quarenta e oito centavos)** comparativamente àquelas constantes de Avaliação Atuarial de 2017, que perfizeram **R\$ 194.055.707,14 (cento e noventa e quatro milhões cinquenta e cinco mil setecentos e sete reais e quatorze centavos)**, representaram uma variação de aproximadamente **9,59%**.

A variação registrada é justificada pela manutenção do estoque de saldos de conta, com o concurso das contribuições de participantes e patrocinadores, acrescidas da respectiva rentabilidade auferida no período, mostrarem-se superiores aos montantes de resgates e concessões ocorridas no exercício.

3.3 PRINCIPAIS RISCOS ATUARIAIS

Considerando a modalidade a qual está estruturada o **Plano de Aposentadoria ALSTOM ENERGIA**, qual seja Contribuição Definida (CD) e a estabilidade do ritmo de capitalização para a constituição dos Saldos de Conta individuais, não se verifica a possibilidade de riscos atuariais intrínsecos ao Plano.

3.4 SOLUÇÃO PARA INSUFICIÊNCIA DE COBERTURA

O **Plano de Aposentadoria ALSTOM ENERGIA** encerrou o exercício de 2019 com Equilíbrio Técnico econômico, registrando, portanto, suficiência de cobertura e solvência.

4 DO GRUPO DE CUSTEIO - ALSTOM ENERGIA TÉRMICA E INDÚSTRIA LTDA

4.1 EVOLUÇÃO DOS CUSTOS

Os custos atuariais relativos aos benefícios assegurados pelo Plano foram apurados em função das contribuições vertidas ao Plano para fins de composição dos Saldos de Conta, em função de modelagem do Plano de Contribuição Definida, auferindo o custo médio de **9,25%**. Comparativamente ao custo médio apurado na Avaliação Atuarial Anual do encerramento do exercício de 2018, que resultou no custo de **9,92%**, houve um decréscimo de 0,67 p.p., decorrentes das opções contributivas dos participantes, consoante às regras regulamentares, bem como movimentações financeiras e populacionais.

4.2 VARIAÇÃO DAS PROVISÕES MATEMÁTICAS

As Provisões Matemáticas dimensionadas em **31 de dezembro de 2019**, no montante de **R\$ 20.953.722,85 (vinte milhões novecentos e cinquenta e três mil setecentos e vinte dois reais e oitenta e cinco centavos)** comparativamente àquelas constantes de Avaliação Atuarial de 2017, que perfizeram **R\$ 18.390.961,72 (dezoito milhões trezentos e noventa mil novecentos e sessenta e um reais e setenta e dois centavos)**, representaram uma variação de aproximadamente **13,93%**.

A variação registrada é justificada pela manutenção do estoque de saldos de conta, com o concurso das contribuições de participantes e patrocinadores, acrescidas da respectiva rentabilidade auferida no período, mostrarem-se superiores aos montantes de resgates e concessões ocorridas no exercício.

4.3 PRINCIPAIS RISCOS ATUARIAIS

Considerando a modalidade a qual está estruturada o **Plano de Aposentadoria ALSTOM ENERGIA**, qual seja Contribuição Definida (CD) e a estabilidade do ritmo de capitalização para a constituição dos Saldos de Conta individuais, não se verifica a possibilidade de riscos atuariais intrínsecos ao Plano.

4.4 SOLUÇÃO PARA INSUFICIÊNCIA DE COBERTURA

O **Plano de Aposentadoria ALSTOM ENERGIA** encerrou o exercício de 2019 com Equilíbrio Técnico econômico, registrando, portanto, suficiência de cobertura e solvência.

5 DO PLANO DE BENEFÍCIOS

5.1 QUALIDADE DA BASE CADASTRAL

A base cadastral dos participantes, assistidos e respectivos dependentes observam *layout* previamente estabelecido pela Entidade, que considera as especificidades do **Plano de Aposentadoria ALSTOM ENERGIA**.

Por conseguinte, as bases cadastrais, posicionadas em **31 de julho de 2019**, foram submetidas a análises e testes de consistências, sendo que, após certificações da Entidade, foram consideradas válidas e habilitadas para fins de **Avaliação Atuarial Anual**.

5.2 REGRAS DE CONSTITUIÇÃO E REVERSÃO DE FUNDOS PREVIDENCIAIS

Na data de cálculo de **31 de dezembro de 2019**, o **Plano de Aposentadoria ALSTOM ENERGIA** registrava os seguintes Fundos Previdenciais:

- a) **Reversão de Saldo por Exigência Regulamentar:** corresponde a constituição de recursos oriundos da Gestão Previdencial, definidos em Regulamento, de parcela do saldo da Conta do Participante que não for destinada ao pagamento de benefícios, na forma prevista em Regulamento, em decorrência do Término do Vínculo Empregatício do Participante Ativo que não tenha atingido as condições de elegibilidade a qualquer benefício do Plano, ou em virtude da opção por qualquer dos Institutos deste Regulamento. Segundo o regulamento do Plano, o respectivo Fundo, poderá ser utilizado para compensação de contribuições futuras de Patrocinadora ou para cobertura da Conta Coletiva, ou outra destinação, observada a legislação vigente, desde que prevista no plano de custeio anual, baseado em parecer atuarial, devidamente aprovado pelo Conselho Deliberativo e revertido em proveito do Plano. Na data base de **31 de dezembro de 2019**, o Fundo Previdencial montou em **R\$ 3.936.130,60 (três milhões novecentos e trinta e seis mil cento e trinta reais e sessenta centavos)**.

5.3 VARIAÇÃO DO RESULTADO

Cotejando o Patrimônio de Cobertura do Plano em **31 de dezembro de 2019**, no montante de **R\$ 280.971.801,70 (duzentos e oitenta milhões novecentos e setenta e um mil oitocentos e um reais e setenta centavos)** com as Provisões Matemáticas, no mesmo período, de **R\$ 280.971.801,70 (duzentos e oitenta milhões novecentos e setenta e um mil oitocentos e um reais e setenta centavos)**, o **Plano de Aposentadoria ALSTOM ENERGIA** registrou Equilíbrio Técnico, devidamente consignado no balancete do Plano.

O Resultado apurado é análogo ao registrado no final do exercício de 2018, em face das características do Plano, não havendo variações, dada as características técnicas do Plano.

5.4 NATUREZA DO RESULTADO

Consoante aos resultados apurados nesta **Avaliação Atuarial Anual de encerramento do exercício de 2019**, pode-se inferir que a natureza do resultado decorre da conjuntura intrínseca de sua modelagem e estruturação técnica.

5.5 SOLUÇÕES PARA EQUACIONAMENTO DE DÉFICIT

O **Plano de Aposentadoria ALSTOM ENERGIA** encerrou o exercício de 2019 com Equilíbrio Técnico econômico, registrando, portanto, suficiência de cobertura e solvência.

5.6 ADEQUAÇÃO DOS MÉTODOS DE FINANCIAMENTO

O financiamento dos benefícios assegurados pelo Plano é resultado da capitalização individual dos Saldos de Conta, originado das contribuições vertidas, sem a interferência de modelo mutualístico.

Ante o exposto, o Regime Financeiro de Capitalização Individual, aplicado na **Avaliação Atuarial Anual**, está aderente à legislação previdenciária vigente, em especial a Resolução CNPC 30, de 10 de outubro de 2019, representando ritmo de acumulação tecnicamente condizente com as obrigações previstas.

5.7 OUTROS FATOS RELEVANTES

A seguir descrevemos outros Fatores Relevantes pertinentes à **Avaliação Atuarial Anual de encerramento do exercício de 2019**:

- a) Para fins de **Avaliação Atuarial Anual**, a WEDAN considerou os valores de ativos patrimoniais apurados e contabilizados pela Entidade, sendo que seus apereçamentos não foram objeto de auditoria financeira por parte desta Consultoria;
- b) Os ativos patrimoniais não foram submetidos ao Ajuste de Precificação;
- c) O **Plano de Aposentadoria ALSTOM ENERGIA** não registra Contratos de Dívidas em seu Ativo ou Passivo, isto é, o Patrimônio Líquido de Cobertura está totalmente integralizado;
- d) Não foram registradas Provisões para Devedores Duvidosos - PDD dos investimentos no exercício de 2019, não havendo concretização de risco de crédito;
- e) Não há registros de demanda judiciais em seu Exigível Contingencial no encerramento do exercício de 2019;
- f) As Hipóteses e Premissas Atuariais utilizadas na **Avaliação Atuarial Anual do encerramento do exercício de 2019** foram submetidas a Estudo Técnico de Aderência, na forma que preconiza a legislação em vigor, sendo essas aprovadas pela Diretoria e Conselho Deliberativo, consubstanciadas em opimento técnico atuarial;
- g) A rentabilidade patrimonial auferida no **Plano de Aposentadoria ALSTOM ENERGIA** no período de 1 de janeiro de 2019 a 31 de dezembro de 2019 foi de **15,82%**, conforme resultado do fluxo dos investimento sobre o patrimônio líquido de cobertura contabilizados.

6 DO PLANO ANUAL DE CUSTEIO

Em face da presente **Avaliação Atuarial Anual de encerramento do exercício de 2019** e considerando os dispositivos regulamentares do **Plano de Aposentadoria ALSTOM ENERGIA**, apresentamos a seguir o **Plano Anual de Custeio a vigor a partir de 1º de abril de 2020 até 31 de março de 2021**, de acordo com o Grupo de Custeio (quando aplicável):

GRUPO DE CUSTEIO: 1		ALSTOM GRID ENERGIA LTDA.	
Custo Normal	Valor em R\$	%	
Saldo de Conta	571.602,95	9,25%	
Parte BD	-	-	
TOTAL	571.602,95	9,25%	
Custeio Normal	Valor em R\$	%	
Participante	261.392,49	4,23%	
Patrocinadora	310.210,47	5,02%	
TOTAL	571.602,96	9,25%	

GRUPO DE CUSTEIO: 2		GE ENERGIAS RENOVÁVEIS LTDA	
Custo Normal	Valor em R\$	%	
Saldo de Conta	539.261,40	8,51%	
Especial	11.406,23	0,18%	
TOTAL	550.667,63	8,69%	
Custeio Normal	Valor em R\$	%	
Participante	247.135,07	3,90%	
Patrocinadora	303.532,56	4,79%	
TOTAL	550.667,63	8,69%	

GRUPO DE CUSTEIO: 3		ALSTOM ENERGIA TÉRMICA E INDÚSTRIA LTDA	
Custo Normal	Valor em R\$	%	
Saldo de Conta	85.553,71	9,25%	
Especial	-	0,00%	
TOTAL	85.553,71	9,25%	
Custeio Normal	Valor em R\$	%	
Participante	39.493,44	4,27%	
Patrocinadora	46.060,27	4,98%	
TOTAL	85.553,71	9,25%	

As contribuições para saldo de conta correspondem à média das contribuições vertidas na data base de avaliação.

Cumpramos destacar que o presente **Plano Anual de Custeio** deverá ser apreciado e aprovado pelo Conselho Deliberativo da **GEBSA-PREV**, consoante à legislação previdenciária aplicável.

Além do custo previdencial, deverão ser observados aquelas concernentes ao custeio administrativo, fixadas nas políticas orçamentárias da Entidade.

7 DA CONCLUSÃO TÉCNICA

As Hipóteses e Premissas atuariais, bem como a metodologia técnica, empregadas para fins desta **Avaliação Atuarial de encerramento de exercício de 2019** estão em estrita obediência à legislação previdenciária em vigor, sendo que os resultados estão consubstanciados na conjugação dessas com os dados e informações previamente disponibilizadas pelo **GEBSA-PREV**.

Consoante à análise técnica atuarial acerca dos resultados apurados, conclui-se que o **Plano de Aposentadoria ALSTOM ENERGIA** auferiu Equilíbrio Técnico econômico, registrado no balancete contábil de **31 de dezembro de 2019**.

Adicionalmente, cumpre destacar que os Ativos patrimoniais, respectivos aprepçamentos e saldos de conta informados pela **GEBSA-PREV** não foram alvo de auditoria.

Por fim, enfatizamos que os entendimentos e conclusões contidos neste Parecer restringem-se sob o âmbito **técnico atuarial** e fundamentam-se nos dados, documentos e informações disponibilizados pelo **GEBSA-PREV Sociedade de Previdência Privada**, legislação de previdência complementar, bem como nas melhores práticas de mercado e na boa técnica atuarial.

Este é nosso Parecer Técnico Atuarial.

Goiânia/GO, 28 de fevereiro de 2020.

Daniel Pereira da Silva

Atuário MIBA 1146

Sócio-Diretor

WEDAN CONSULTORIA E ASSESSORIA ATUARIAL LTDA. – CIBA 145

Ata de Reunião Conjunta

dos **Conselhos Deliberativo e Fiscal** e, também, da **Diretoria Executiva** da GEBSA-PREV – Sociedade de Previdência Privada

Data, Hora e Local: Aos 23 dias do mês de Março de 2020, às 17:30 horas, através de aplicativo skype.

Convocação: Realizada por meio de agendamento eletrônico.

Presença: Reuniu-se a Diretoria Executiva e os Conselhos Deliberativo e Fiscal da GEBSA-PREV – Sociedade de Previdência Privada.

Composição da Mesa: assumiu a direção dos trabalhos como Presidente da Mesa o Sr. Alexandre Douglas de Almeida, que indicou a mim, Acácio do Carmo Jr, para secretariá-los.

Ordem do Dia: Aprovar as Demonstrações Contábeis relativas ao exercício de 2019; e Outros assuntos de interesse da Entidade.

Deliberações: O Sr. Presidente da Mesa informou aos membros presentes que a reunião objetivava submeter à deliberação das Demonstrações Contábeis, relativas ao exercício findo em 31 de dezembro de 2019, compostas de:

- a) Balanço Patrimonial (consolidado);
- b) Demonstração do Ativo Líquido por Plano de Benefícios – DAL;
- c) Demonstração da Mutaç o do Patrim nio Social – DMPS (consolidada);
- d) Demonstração da Mutaç o do Ativo Líquido por Plano de Benefícios – DMAL;
- e) Demonstração do Plano de Gest o Administrativa – DPGA (consolidada);
- f) Demonstração do Plano de Gest o Administrativa por Plano de Benefícios – DPGA;
- g) Demonstração das Provis es T cnicas do Plano de Benefícios – DPT; e
- h) Notas Explicativas.

O Sr. Presidente informou ainda que todas as informaç es acima, mais o parecer do auditori tamb m apreciado nesta data ser o postados no portal do org o regulador para atender exig ncia regulamentar.

Os documentos foram apreciados e aprovados por todos.

Encerramento: Como nada mais houvesse a ser tratado e ningu m fizesse uso da palavra, determinou o Sr. Presidente fosse lavrada esta ata, a qual, lida e achada conforme, foi pela maioria dos presentes assinada.

Assinaturas: Presidente da mesa – Alexandre Douglas de Almeida; Secret rio da mesa – Ac cio do Carmo J nior; Conselheiro Presidente do Conselho Deliberativo – Alexandre Douglas de Almeida; Conselheiro do Conselho Deliberativo – Fabr cio Lopes Gomes Carmo; Conselheiro do Conselho Deliberativo – Rodrigo Velloso de Freitas Rocha; Conselheiro Presidente do Conselho Fiscal – Amauri Cortez Del Bortolo; Conselheiro do Conselho Fiscal – Diogo Nunes de Souza; Conselheira do Conselho Fiscal – Patricia Sampaio Nunes.

A presente confere com o original lavrada no Livro de Atas de Reuni es do Conselho Deliberativo da GEBSA-PREV – Sociedade de Previd ncia Privada.

S o Paulo, 23 de març o de 2020.

Mesa:

Ac cio do Carmo J nior

Secret rio da Mesa

GEBSAPrev

www.gebsaprev.org.br

**Relatório
Anual
2019**

Comunicação e Editorial:

Arte da Criação

(11) 3567-2011 | www.artedacriacao.com